



Visor Ciudadano

No. 33

agosto 2015

- **Convivencia vecinal**
- **Mexicanos apoyan a los independientes**



Visor Ciudadano

No. 33

Visor Ciudadano tiene como objetivo brindar una visión panorámica sobre los diversos levantamientos de opinión pública y encuestas relacionados con los temas de interés para la agenda legislativa y pública. Cabe destacar que ninguna de las encuestas reportadas en esta serie, a menos que se especifique lo contrario, fue realizada por la Dirección General de Análisis Legislativo, ni refleja la opinión del Senado, los Senadores, el Instituto Belisario Domínguez o de sus investigadores. **Visor Ciudadano** es una síntesis ordenada de los trabajos de opinión pública más reconocidos en México y otros países, mismo que reportan con rigor los resultados de estudios, así como su metodología.



Visor Ciudadano

No. 33

Síntesis Ejecutiva

Convivencia vecinal

- Una encuesta elaborada por *Gabinete de Comunicación Estratégica* señala que 88.7% de los encuestados aprueba su relación con los vecinos, por 8.9% que la reprueba. La calificación promedio es de 8.35.
- Tres de cada cuatro consultados (74.1%) mostraron mucho o algo de interés en los asuntos de su comunidad. En contraste, 23.1% tiene poco o nada de interés.
- 58.3% de los ciudadanos respondió que no existe una organización vecinal en su colonia o comunidad; 35.5% mencionó que sí y 5.6% que no sabe.
- 47.7% de los entrevistados no acostumbra participar en las reuniones vecinales que se organizan en su comunidad, mientras que un porcentaje similar (46.9%) sí asiste.
- Los principales motivos mencionados para no participar en reuniones vecinales son: falta de tiempo (39.7%), no hay organización vecinal o reuniones (26.1%), falta de interés (9.7%), porque el resto de los vecinos no participa (8.0%) y por problemas de salud (4.0%), entre otros.
- Los problemas vecinales con mayores menciones en las comunidades de los entrevistados fueron: inseguridad o delincuencia (17.4%); servicios de limpieza, jardinería, alumbrado y agua (17.0%); falta de comunicación entre vecinos (8.8%); ruidos molestos (6.7%) y espacios de uso común (4.6%), entre otros.
- Finalmente, las soluciones a problemas entre vecinos han sido dialogando (57.9%), a través de alguna autoridad (13.2%) o no se solucionaron (15.3%).



Visor Ciudadano

No. 33

Síntesis Ejecutiva

Mexicanos apoyan a los independientes

- Una encuesta elaborada por *Parametría* mencionó que seis de cada diez ciudadanos (60%) estaban enterados que Jaime Heliodoro Rodríguez Calderón “El Bronco” ganó la elección de gobernador en el estado de Nuevo León, frente a 40% que no se enteró.
- La mitad de los encuestados (50%) sabía que es el primer candidato sin partido que gana una elección a este cargo en la historia de México.
- Dos terceras partes de los entrevistados (65%) están a favor de que se sigan permitiendo las candidaturas independientes en las elecciones; uno de cada cinco (19%) no está ni a favor ni en contra; y 14% se manifestó en contra.
- 45% de los encuestados mencionó que los candidatos independientes perjudican a los partidos actuales; 28% que ni les beneficia ni les perjudica y 19% que les beneficia.



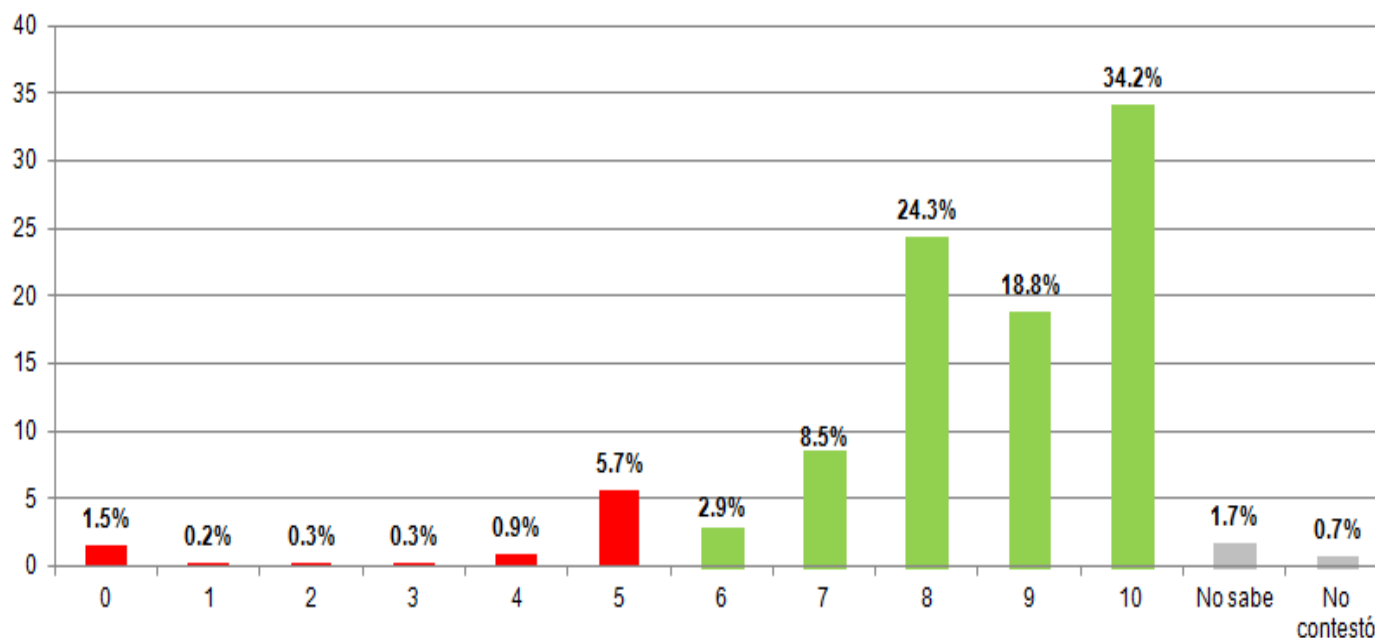
Visor Ciudadano

No. 33

Convivencia vecinal

Una encuesta elaborada por *Gabinete de Comunicación Estratégica* señala que 88.7% de los encuestados aprueba su relación con los vecinos, por 8.9% que la reprobaba. La calificación promedio es de 8.35 (Gráfico 1).

Gráfico 1. Calificación otorgada a la relación con sus vecinos.



Convivencia vecinal. Sondeo realizado por *Gabinete de Comunicación Estratégica* el 26 de mayo de 2015. Encuesta telefónica a escala nacional. Muestra de 600 casos.



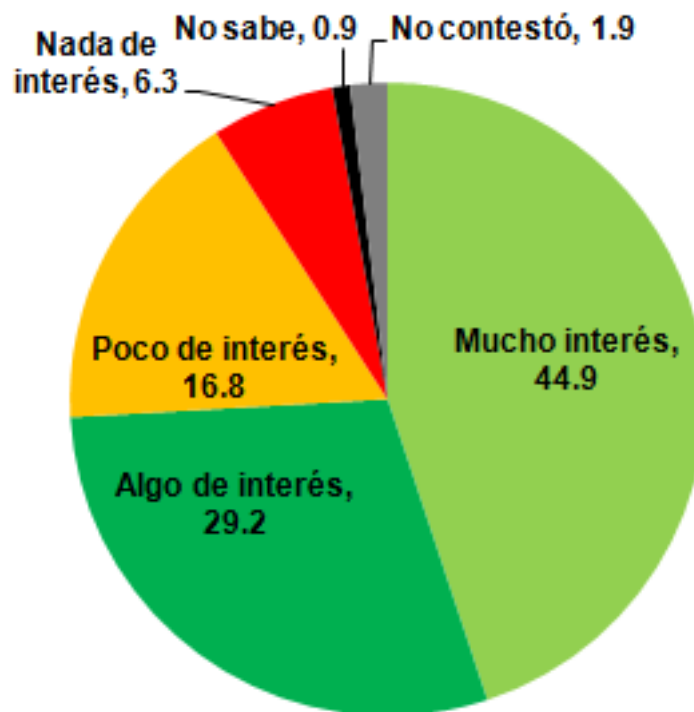
Visor Ciudadano

No. 33

Convivencia vecinal

Tres de cada cuatro consultados (74.1%) mostraron mucho o algo de interés en los asuntos de su comunidad. En contraste, 23.1% tiene poco o nada de interés (Gráfico 2).

Gráfico 2. Interés en los asuntos vecinales o comunales.



Convivencia vecinal. Sondeo realizado por Gabinete de Comunicación Estratégica el 26 de mayo de 2015. Encuesta telefónica a escala nacional. Muestra de 600 casos.



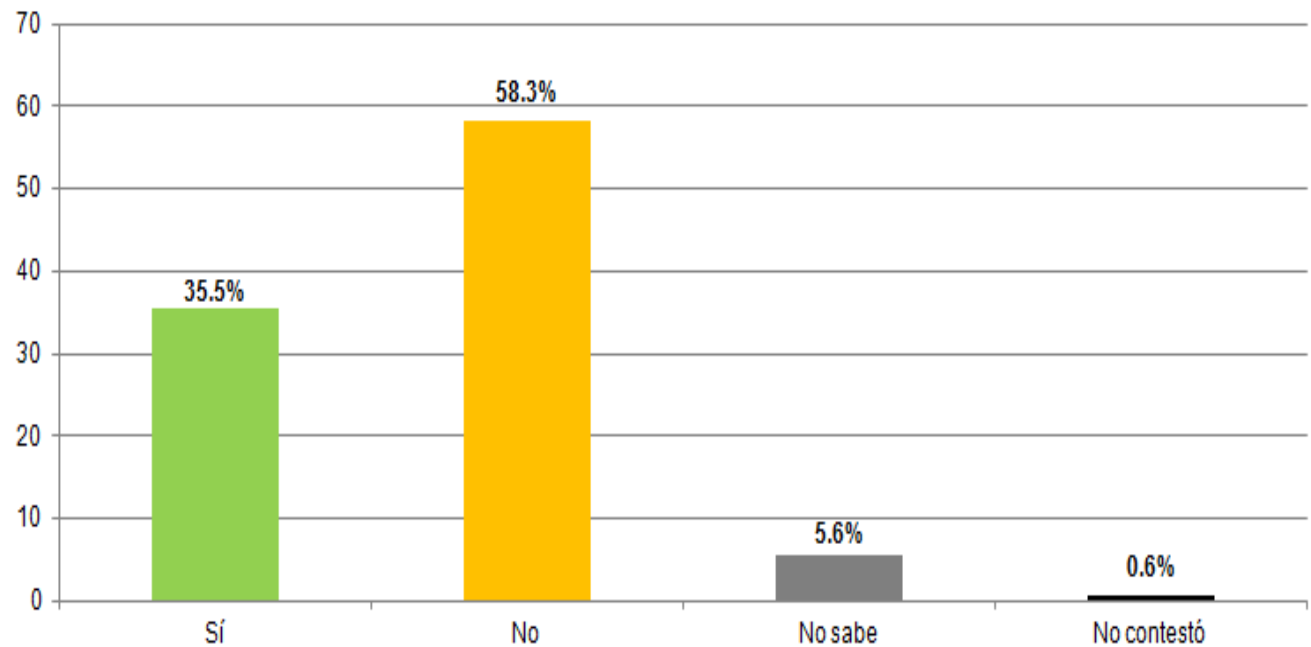
Visor Ciudadano

No. 33

Convivencia vecinal

58.3% de los ciudadanos respondió que no existe una organización vecinal en su colonia o comunidad; 35.5% mencionó que sí y 5.6% que no sabe.

Gráfico 3. ¿Existe alguna organización vecinal en su colonia o comunidad?



Convivencia vecinal. Sondeo realizado por Gabinete de Comunicación Estratégica el 26 de mayo de 2015. Encuesta telefónica a escala nacional. Muestra de 600 casos.



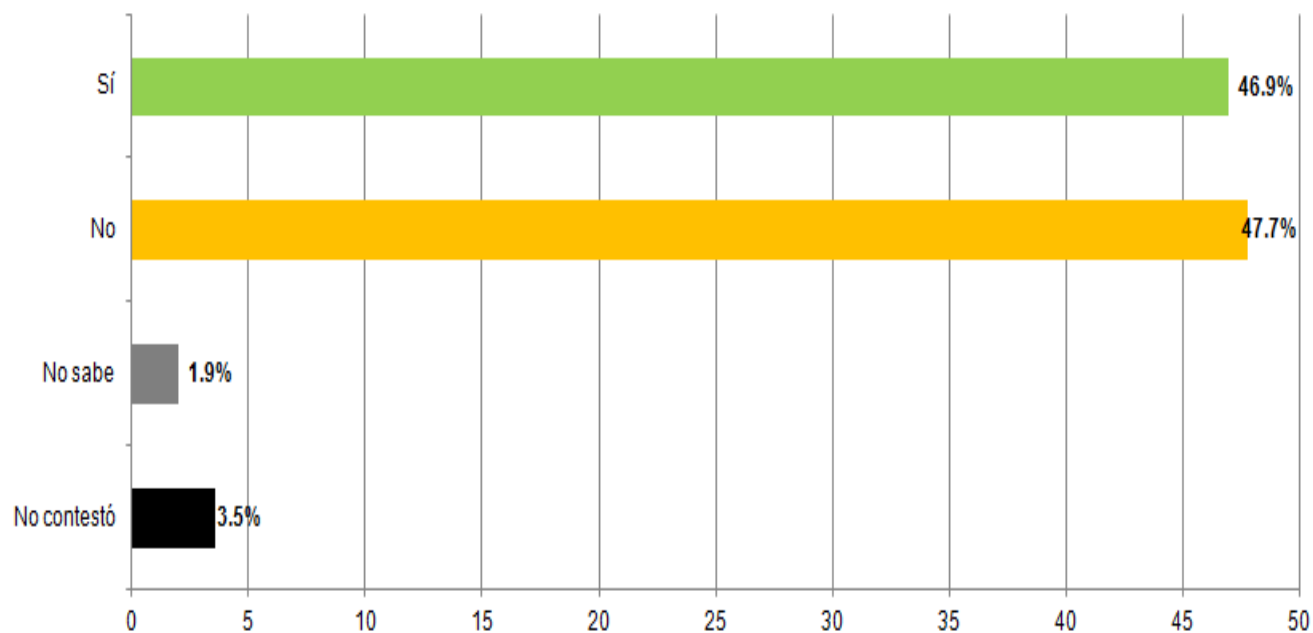
Visor Ciudadano

No. 33

Convivencia vecinal

47.7% de los entrevistados no acostumbra participar en las reuniones vecinales que se organizan en su comunidad, mientras que un porcentaje similar (46.9%) sí asiste (Gráfico 4).

Gráfico 4. Participación en las reuniones vecinales que se organizan en su comunidad.



Convivencia vecinal. Sondeo realizado por Gabinete de Comunicación Estratégica el 26 de mayo de 2015. Encuesta telefónica a escala nacional. Muestra de 600 casos.

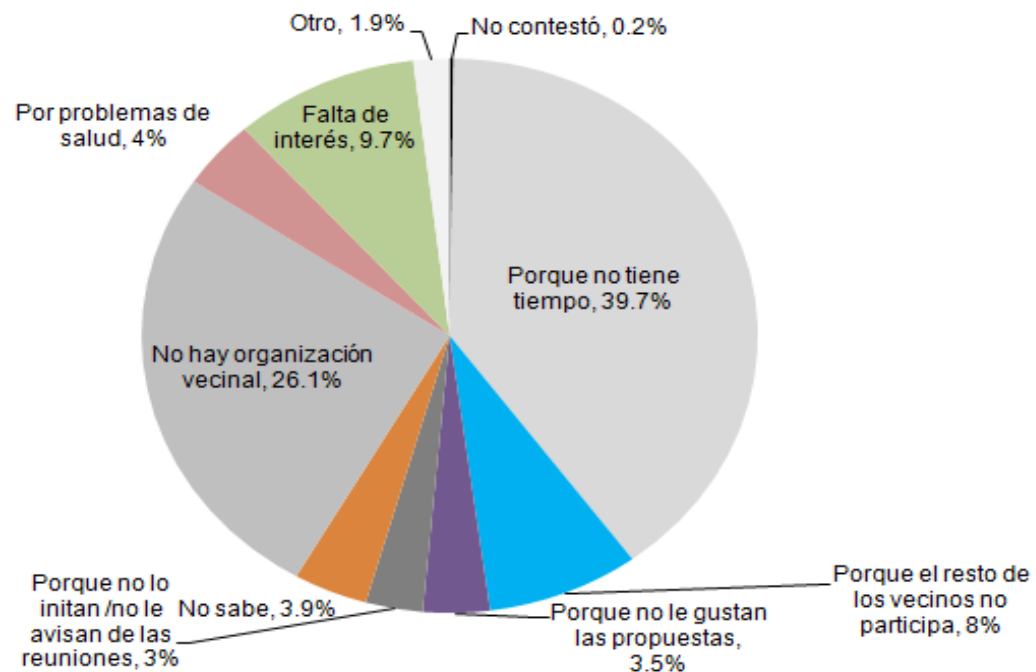
Visor Ciudadano

No. 33

Convivencia vecinal

Los principales motivos mencionados para no participar en reuniones vecinales son: falta de tiempo (39.7%), no hay organización vecinal o reuniones (26.1%), falta de interés (9.7%), porque el resto de los vecinos no participa (8.0%) y por problemas de salud (4.0%), entre otros (Gráfico 5).

Gráfico 5. Motivos para no participación en reuniones vecinales.



Convivencia vecinal. Sondeo realizado por Gabinete de Comunicación Estratégica el 26 de mayo de 2015. Encuesta telefónica a escala nacional. Muestra de 600 casos.



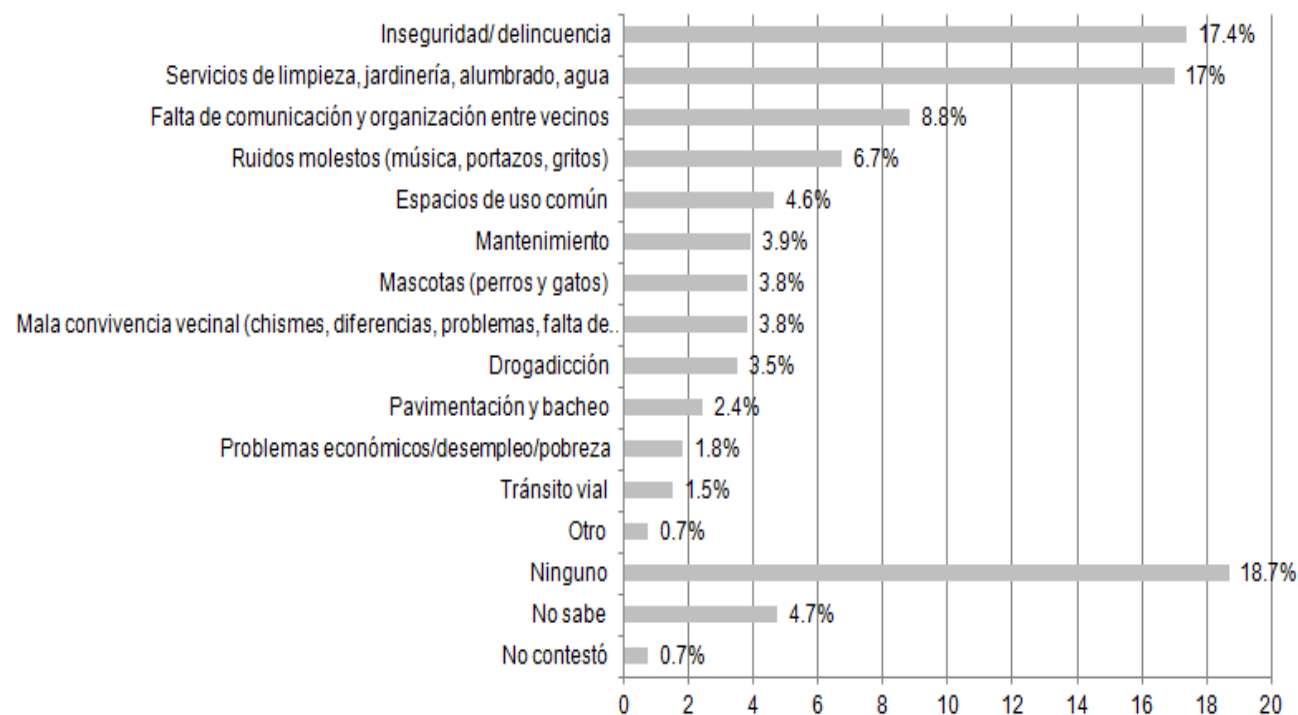
Visor Ciudadano

No. 33

Convivencia vecinal

Los problemas vecinales con mayores menciones en las comunidades de los entrevistados fueron: inseguridad o delincuencia (17.4%); servicios de limpieza, jardinería, alumbrado y agua (17.0%); falta de comunicación entre vecinos (8.8%); ruidos molestos (6.7%) y espacios de uso común (4.6%), entre otros (Gráfico 6).

Gráfico 6. Principales problemas vecinales.



Convivencia vecinal. Sondeo realizado por Gabinete de Comunicación Estratégica el 26 de mayo de 2015. Encuesta telefónica a escala nacional. Muestra de 600 casos.



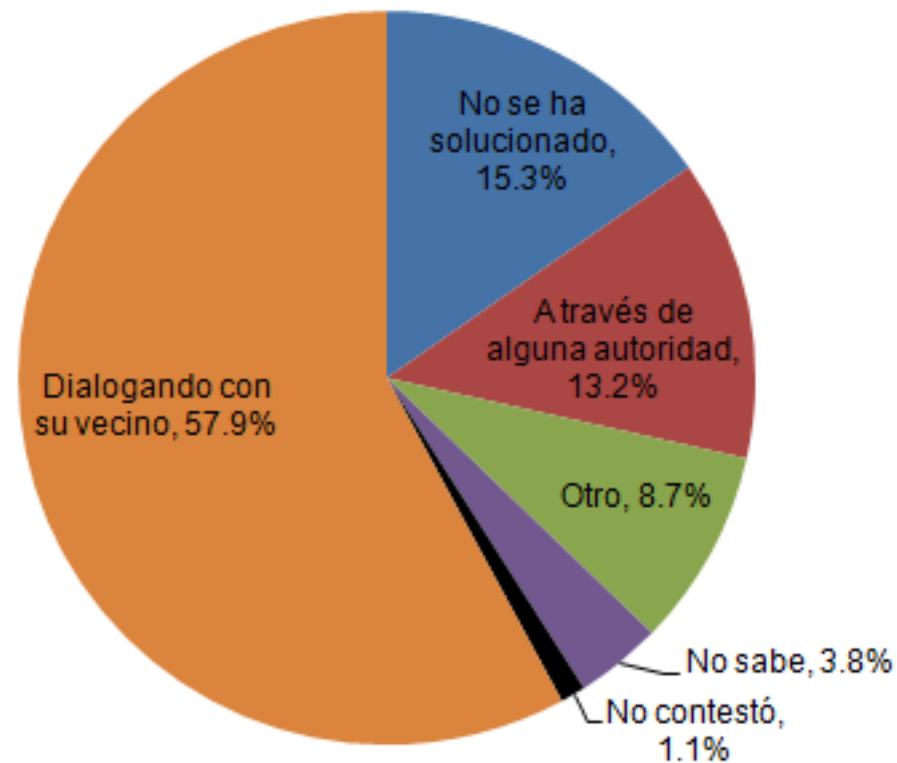
Visor Ciudadano

No. 33

Convivencia vecinal

Finalmente, las soluciones a problemas entre vecinos han sido dialogando (57.9%), a través de alguna autoridad (13.2%) o no se solucionaron (15.3%) (Gráfico 7).

Gráfico 7. Forma de solución de los problemas vecinales.



Convivencia vecinal. Sondeo realizado por Gabinete de Comunicación Estratégica el 26 de mayo de 2015. Encuesta telefónica a escala nacional. Muestra de 600 casos.



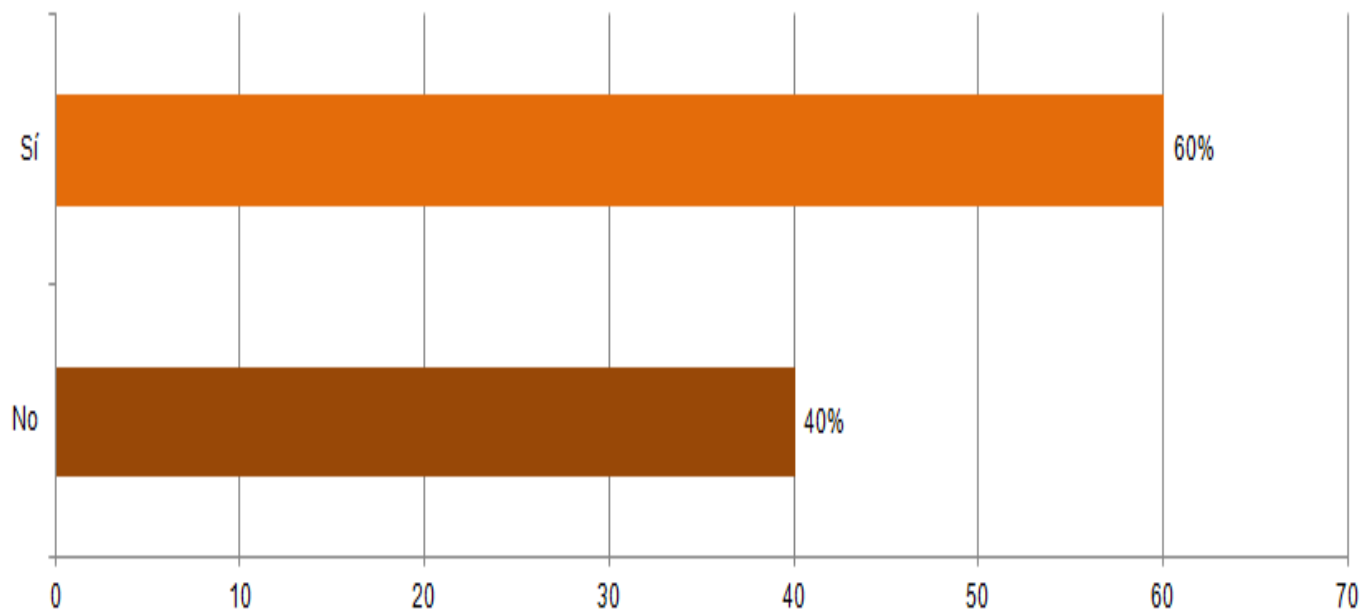
Visor Ciudadano

No. 33

Mexicanos apoyan a los independientes

Una encuesta elaborada por *Parametría* mencionó que seis de cada diez ciudadanos (60%) estaban enterados que Jaime Heliodoro Rodríguez Calderón “El Bronco” ganó la elección de gobernador en el estado de Nuevo León, frente a 40% que no se enteró (Gráfico 8).

Gráfico 8. Conocimiento de que Jaime Heliodoro Rodríguez Calderón “El Bronco” ganó la elección de gobernador en el estado de Nuevo León.



Mexicanos apoyan a los independientes. Sondeo realizado por *Parametría* del 20 al 24 de junio de 2015. Encuesta nacional en vivienda. Muestra de 800 casos.



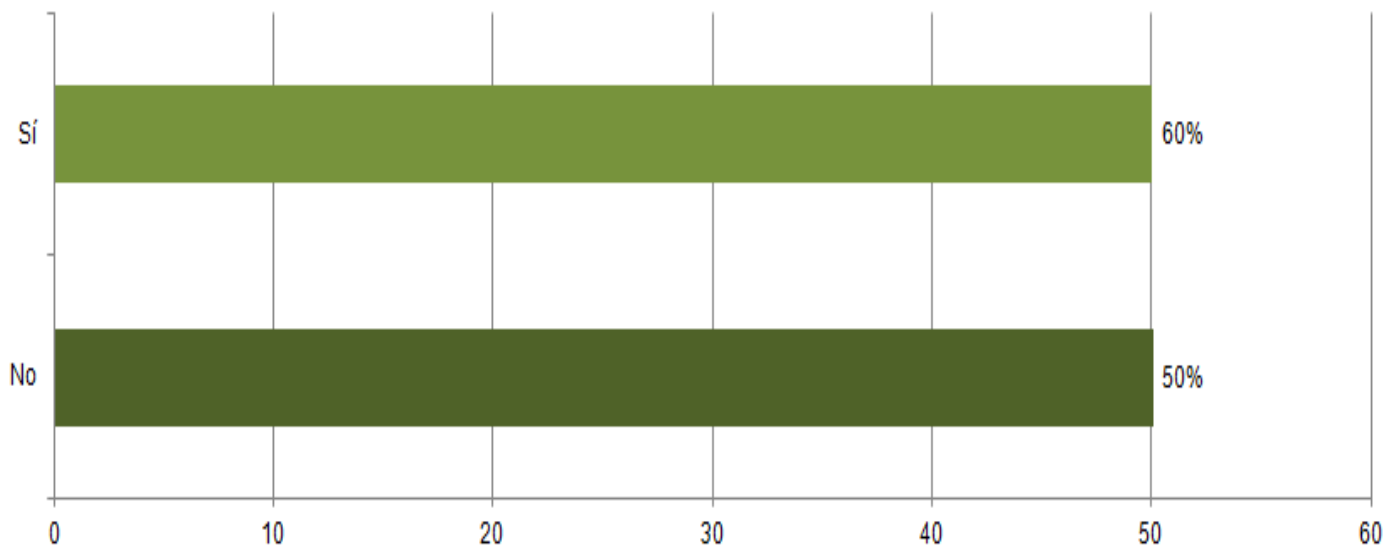
Visor Ciudadano

No. 33

Mexicanos apoyan a los independientes

La mitad de los encuestados (50%) sabía que es el primer candidato sin partido que gana una elección a este cargo en la historia de México (Gráfico 9).

Gráfico 9. Conocimiento de que Heliodoro Rodríguez Calderón “El Bronco” es el primer candidato sin partido que gana una elección a gobernador en la historia de México.



Mexicanos apoyan a los independientes. Sondeo realizado por *Parametría* del 20 al 24 de junio de 2015. Encuesta nacional en vivienda. Muestra de 800 casos.



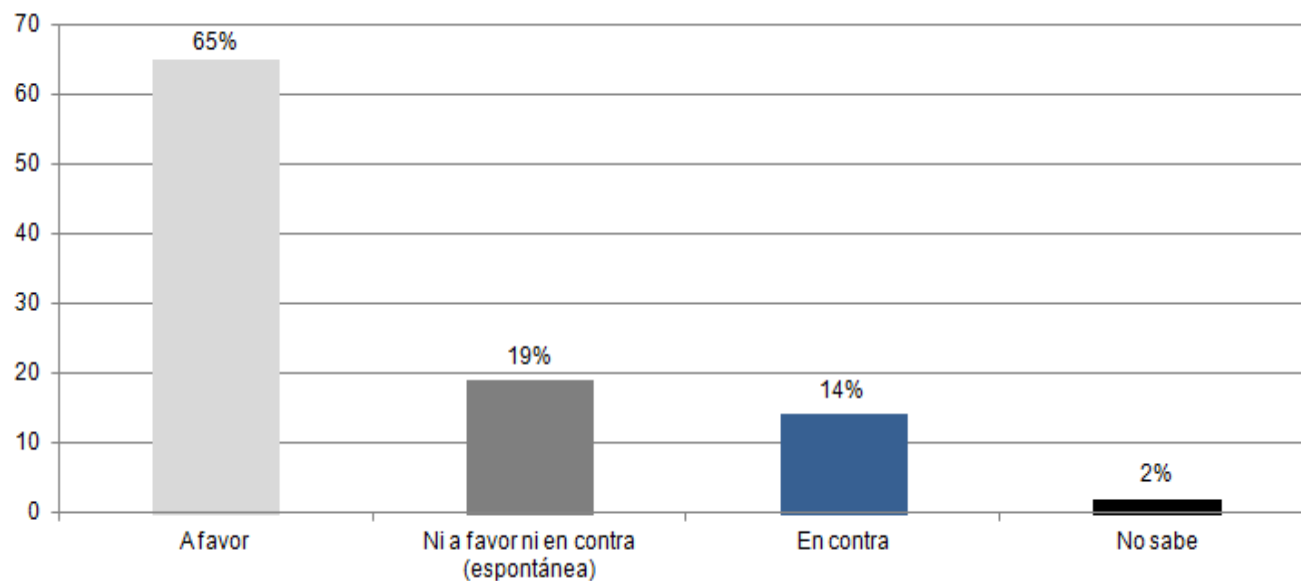
Visor Ciudadano

No. 33

Mexicanos apoyan a los independientes

Dos terceras partes de los entrevistados (65%) están a favor de que se sigan permitiendo las candidaturas independientes en las elecciones; uno de cada cinco (19%) no está ni a favor ni en contra; y 14% se manifestó en contra (Gráfico 10).

Gráfico 10. Opinión a favor o en contra de que se sigan permitiendo las candidaturas independientes en las elecciones.



Mexicanos apoyan a los independientes. Sondeo realizado por *Parametría* del 20 al 24 de junio de 2015. Encuesta nacional en vivienda. Muestra de 800 casos.



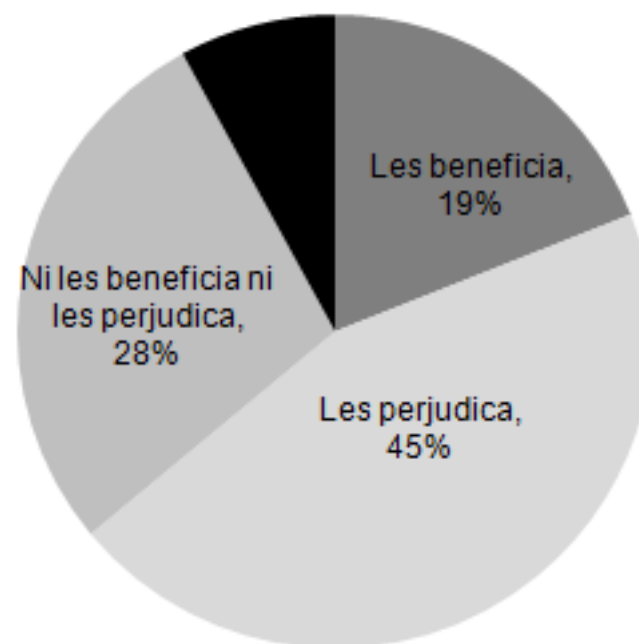
Visor Ciudadano

No. 33

Mexicanos apoyan a los independientes

45% de los encuestados mencionó que los candidatos independientes perjudican a los partidos actuales; 28% que ni les beneficia ni les perjudica y 19% que les beneficia (Gráfico 11).

Gráfico 11. Los candidatos independientes ¿benefician o perjudican a los actuales partidos políticos?



Mexicanos apoyan a los independientes. Sondeo realizado por *Parametría* del 20 al 24 de junio de 2015. Encuesta nacional en vivienda. Muestra de 800 casos.



Visor Ciudadano

No. 33

Encuestas analizadas y metodología

- La encuesta *Convivencia vecinal* fue realizado por *Gabinete de Comunicación Estratégica* el 26 de mayo de 2015 mediante un sondeo telefónico a escala nacional, con una muestra de 600 casos para obtener un margen de error de 3.46 puntos porcentuales y un nivel de confianza general de 95%.

Disponible en: www.gabinete.mx/images/PDF/reportes/rep_convivencia_vecinal_2015.pdf
(Consulta: 3 de agosto, 2015).

- El sondeo *Mexicanos apoyan a los independientes* fue realizado por *Parametría* del 20 al 24 de junio de 2015 mediante una encuesta nacional en vivienda, con una muestra de 800 casos para obtener un margen de error de 3.5 puntos porcentuales y un nivel de confianza general de 95%.

Disponible en: www.parametria.com.mx/carta_parametrica.php?cp=4781
(Consulta: 3 de agosto, 2015).

Visor Ciudadano

No. 33

agosto 2015



Instituto Belisario Domínguez

Presidente Sen. Fernando Herrera Ávila

Secretario Sen. Daniel Gabriel Ávila Ruíz

Secretario Sen. Roberto Armando Albores Gleason

Secretario Sen. Ángel Benjamín Robles Montoya

Directora General de Análisis Legislativo Dra. María de los Ángeles Mascott Sánchez

Contacto

Tel. (55) 5722-4800 Exts 2050 y 4831

Correo electrónico: amascott.ibd@senado.gob.mx

Donceles No. 14, Centro Histórico,
C.P. 06020, Del. Cuauhtémoc, México



www.senado.gob.mx/ibd/