



Instituto
Belisario Domínguez
Senado de la República

Visor Ciudadano

No. 48

octubre 2016

Afores y ahorro para el retiro



Visor Ciudadano tiene como objetivo brindar una visión panorámica sobre los diversos levantamientos de opinión pública y encuestas relacionados con los temas de interés para la agenda legislativa y pública. Cabe destacar que ninguna de las encuestas reportadas en esta serie, a menos que se especifique lo contrario, fue realizada por la Dirección General de Análisis Legislativo, ni refleja la opinión del Senado, los Senadores, el Instituto Belisario Domínguez o de sus investigadores. **Visor Ciudadano** es una síntesis ordenada de los trabajos de opinión pública más reconocidos en México y otros países, que reporta con rigor los resultados de estos estudios, así como su metodología.

Visor Ciudadano No. 48

"Afores y ahorro para el retiro"

Elaboración: Juan Pablo Aguirre Quezada

Diseño editorial: Ana Laura Díaz Martínez



Visor Ciudadano

No. 48

octubre 2016

Síntesis Ejecutiva

Estudio de Gabinete de Comunicación Estratégica

- Una encuesta de Gabinete de Comunicación Estratégica (GCE) señaló que uno de cada cuatro mexicanos (23.7%) ahorra en el banco. Uno de cada ocho (12%) guarda su dinero en casa; uno de cada diez (9.9%) limita sus gastos; 9.4% hace tandas, entre otras respuestas.
- Más de la mitad de los encuestados (53.8%) piensa “poco” o “nada” sobre su retiro. En contraposición, 42.2% contestó “algo” o “mucho”.
- 62.8% de los consultados no cuenta con una afore. En tanto que, 36.2% respondió que sí.
- 47.8% de los ciudadanos que tiene afore desea permanecer en ella, mientras que 41.6% manifestó su interés por cambiarse.
- Uno de cada cuatro encuestados (25.4%) cree que muchos mexicanos no tienen Afore porque no están informados. 22.3% cree que por falta de trabajo; 12.3% porque las empresas no les ofrecen prestaciones; 9.9% porque no tienen un trabajo formal, entre otras respuestas.
- Más de la mitad de los entrevistados (52.8%) no recomiendan afore alguna. Entre las recomendadas destacan: Banamex (6.5%), Banorte (5.4%), bancos o afores pequeñas -Invercap, Metlife- (4.3%); Sura (3.0%).



Visor Ciudadano

No. 48

octubre 2016

Síntesis Ejecutiva

Encuesta elaborada por Buendía y Laredo

- Un sondeo realizado por Buendía y Laredo reveló que tres de cada cuatro mexicanos (77%) no posee una cuenta de ahorro, nómina, inversión u otra en algún banco. El porcentaje es mayor en mujeres (83%) que en hombres (72%).
- 51% de la población tiene el hábito de ahorrar. El porcentaje es mayor en hombres (51%) que en mujeres (48%).
- La forma más común de ahorrar es en alcancías en su casa (53%), seguido de cuentas de ahorro bancarias (23%), tandas (8%), caja de ahorro en su trabajo (6%), caja de ahorro con sus amigos (5%), afore (1%), entre otras respuestas.
- Uno de cada tres encuestados (33%) duda de contar con los recursos suficientes para su retiro. 27% dijo que “tendré justo lo que necesito para mi retiro”; 21% “No tendré lo que necesito para mi retiro”; y 11% calculó que tendrá “más de lo que necesito para mi retiro”.



Visor Ciudadano

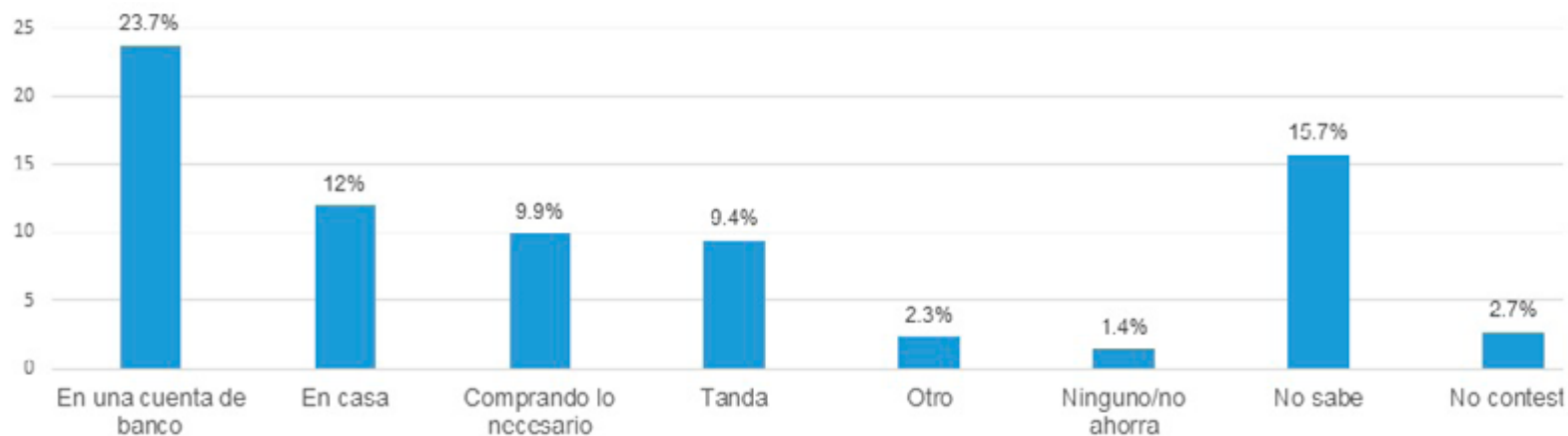
No. 48

octubre 2016

Estudio de Gabinete de Comunicación Estratégica

Una encuesta de Gabinete de Comunicación Estratégica (GCE) señaló que uno de cada cuatro mexicanos (23.7%) ahorra en el banco. Uno de cada ocho (12%) guarda su dinero en casa; uno de cada diez (9.9%) limita sus gastos; 9.4% hace tandas, entre otras respuestas.

Gráfico 1. Formas de ahorro de los mexicanos.



“Afores”. Sondeo realizado por Gabinete de Comunicación Estratégica (GCE) el 25 de julio de 2016 mediante sondeo telefónico en todo el país a mayores de 18 años. Muestra de 600 cuestionarios.



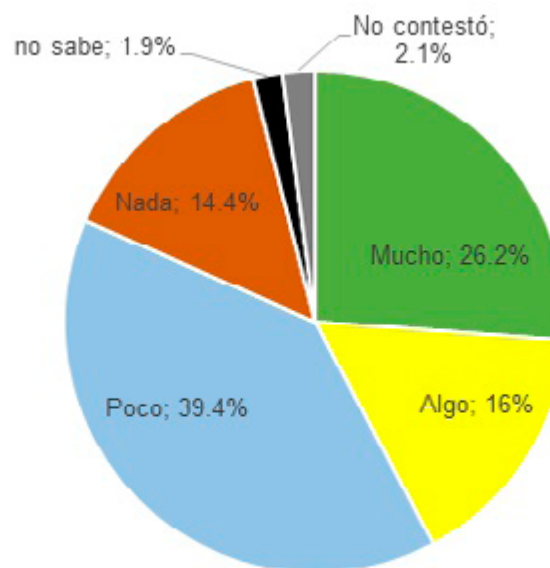
Visor Ciudadano

No. 48

octubre 2016

Más de la mitad de los encuestados (53.8%) piensa “poco” o “nada” sobre su retiro. En contraposición, 42.2% contestó “algo” o “mucho”.

Gráfico 2. ¿Qué tanto cree usted que los mexicanos piensan en su retiro?



“Afores”. Sondeo realizado por Gabinete de Comunicación Estratégica (GCE) el 25 de julio de 2016 mediante sondeo telefónico en todo el país a mayores de 18 años. Muestra de 600 cuestionarios.



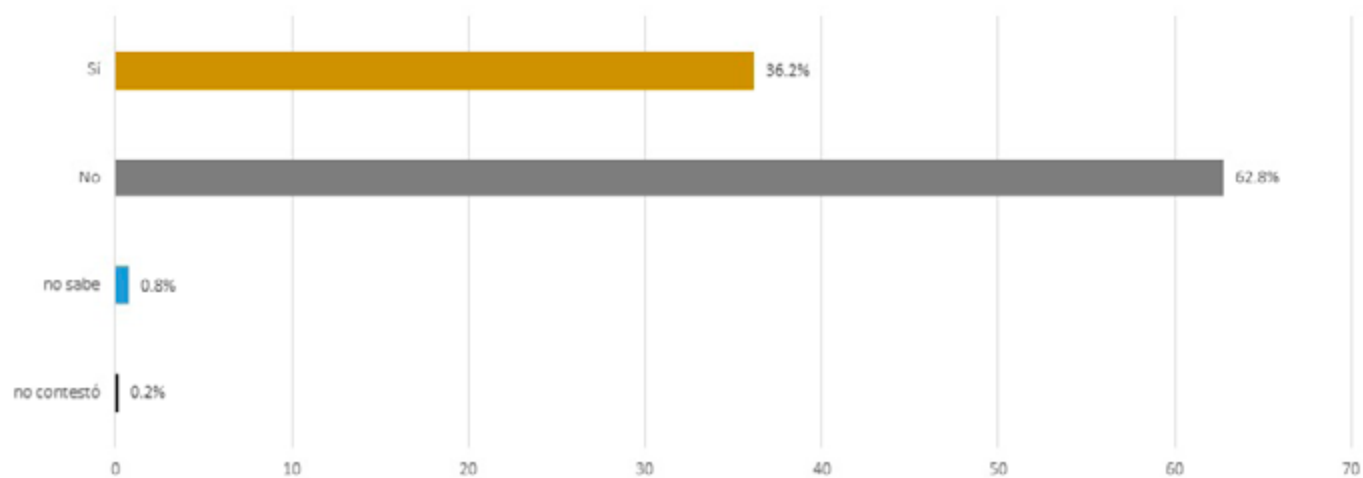
Visor Ciudadano

No. 48

octubre 2016

62.8% de los consultados no cuenta con una afore. En tanto que, 36.2% respondió que sí.

Gráfico 3. ¿Cuenta con una Afore?



“Afores”. Sondeo realizado por Gabinete de Comunicación Estratégica (GCE) el 25 de julio de 2016 mediante sondeo telefónico en todo el país a mayores de 18 años. Muestra de 600 cuestionarios.



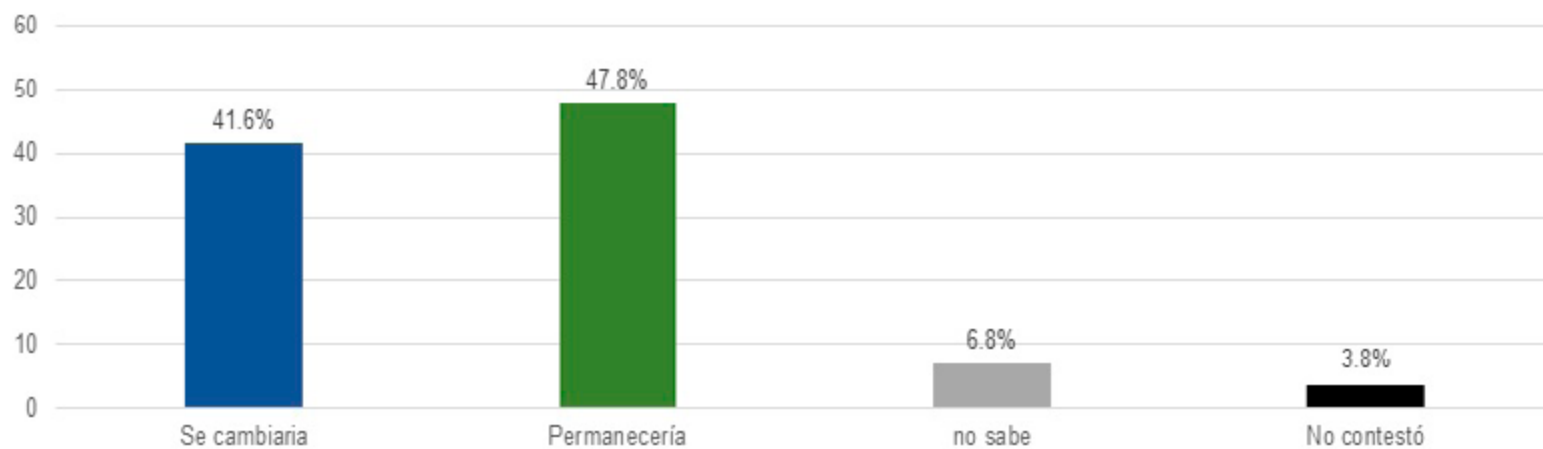
Visor Ciudadano

No. 48

octubre 2016

47.8% de los ciudadanos que tiene afore desea permanecer en ella, mientras que 41.6% manifestó su interés por cambiarse.

Gráfico 4. Preferencia de permanencia en su Afore.



“Afores”. Sondeo realizado por Gabinete de Comunicación Estratégica (GCE) el 25 de julio de 2016 mediante sondeo telefónico en todo el país a mayores de 18 años. Muestra de 600 cuestionarios.

* Pregunta realizada a quienes respondieron “sí” tener una afore



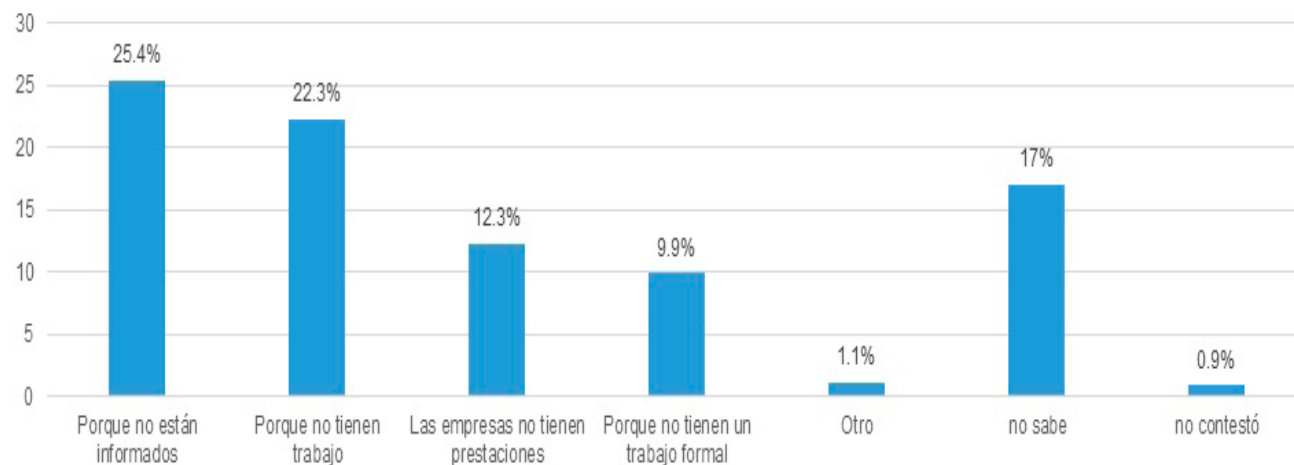
Visor Ciudadano

No. 48

octubre 2016

Uno de cada cuatro encuestados (25.4%) cree que muchos mexicanos no tienen Afore porque no están informados. 22.3% cree que por falta de trabajo; 12.3% porque las empresas no les ofrecen prestaciones; 9.9% porque no tienen un trabajo formal, entre otras respuestas.

Gráfico 5. Razones mencionadas para por las que consideran que muchos mexicanos no cuentan con una Afore.



“Afores”. Sondeo realizado por Gabinete de Comunicación Estratégica (GCE) el 25 de julio de 2016 mediante sondeo telefónico en todo el país a mayores de 18 años. Muestra de 600 cuestionarios.



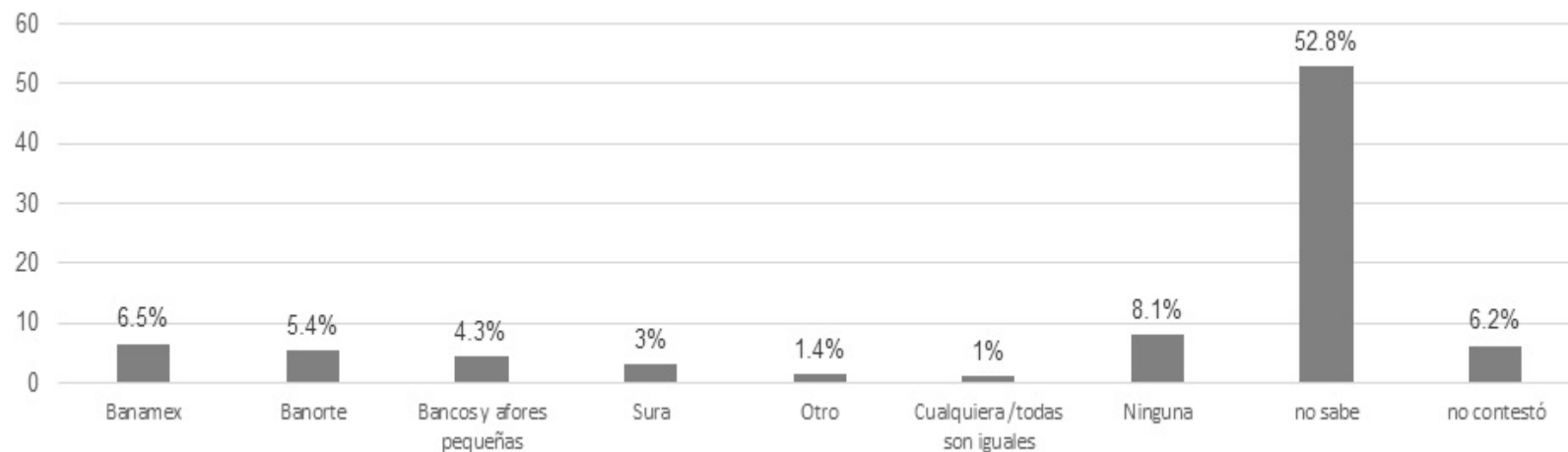
Visor Ciudadano

No. 48

octubre 2016

Más de la mitad de los entrevistados (52.8%) no recomiendan afores alguna. Entre las recomendadas destacan: Banamex (6.5%), Banorte (5.4%), bancos o afores pequeñas -Invercap, Metlife- (4.3%); Sura (3.0%).

Gráfico 6. Afores recomendadas por los entrevistados.



“Afores”. Sondeo realizado por Gabinete de Comunicación Estratégica (GCE) el 25 de julio de 2016 mediante sondeo telefónico en todo el país a mayores de 18 años. Muestra de 600 cuestionarios.



Visor Ciudadano

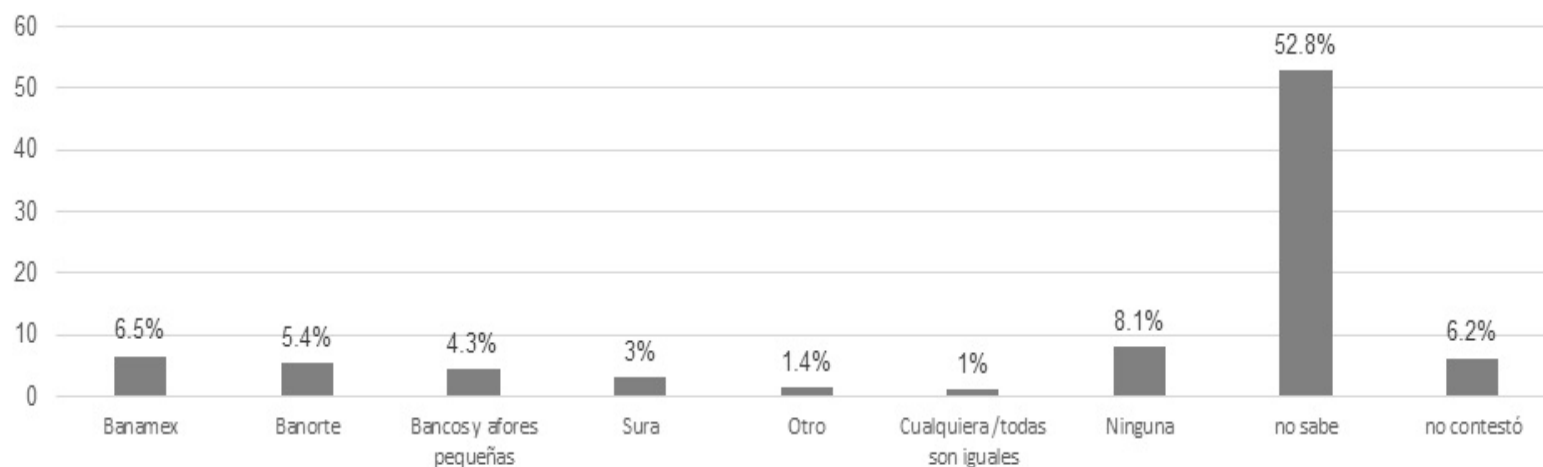
No. 48

octubre 2016

Encuesta elaborada por Buendía y Laredo

Un sondeo realizado por Buendía y Laredo reveló que tres de cada cuatro mexicanos (77%) no posee una cuenta de ahorro, nómina, inversión u otra en algún banco. El porcentaje es mayor en mujeres (83%) que en hombres (72%).

Gráfico 7. Posesión de cuenta de ahorro, nómina inversión u otra en algún banco.



“Ahorro y Futuro Una Perspectiva de Género”. Sondeo realizado por Buendía y Laredo del 24 de octubre al 6 de noviembre de 2016 con entrevistas efectivas. Muestra de 3,000 cuestionarios.



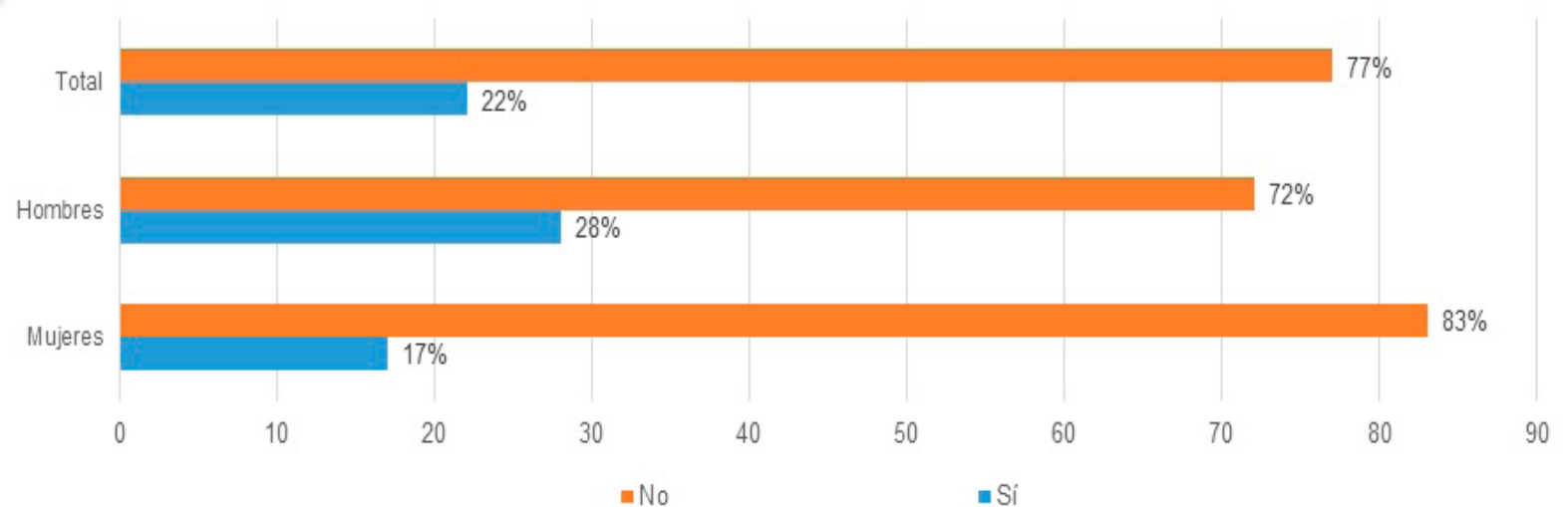
Visor Ciudadano

No. 48

octubre 2016

51% de la población tiene el hábito de ahorrar. El porcentaje es mayor en hombres (51%) que en mujeres (48%).

Gráfico 8. ¿Usted ahorra?



“Ahorro y Futuro Una Perspectiva de Género”. Sondeo realizado por Buendía y Laredo del 24 de octubre al 6 de noviembre de 2016 con entrevistas efectivas. Muestra de 3,000 cuestionarios.



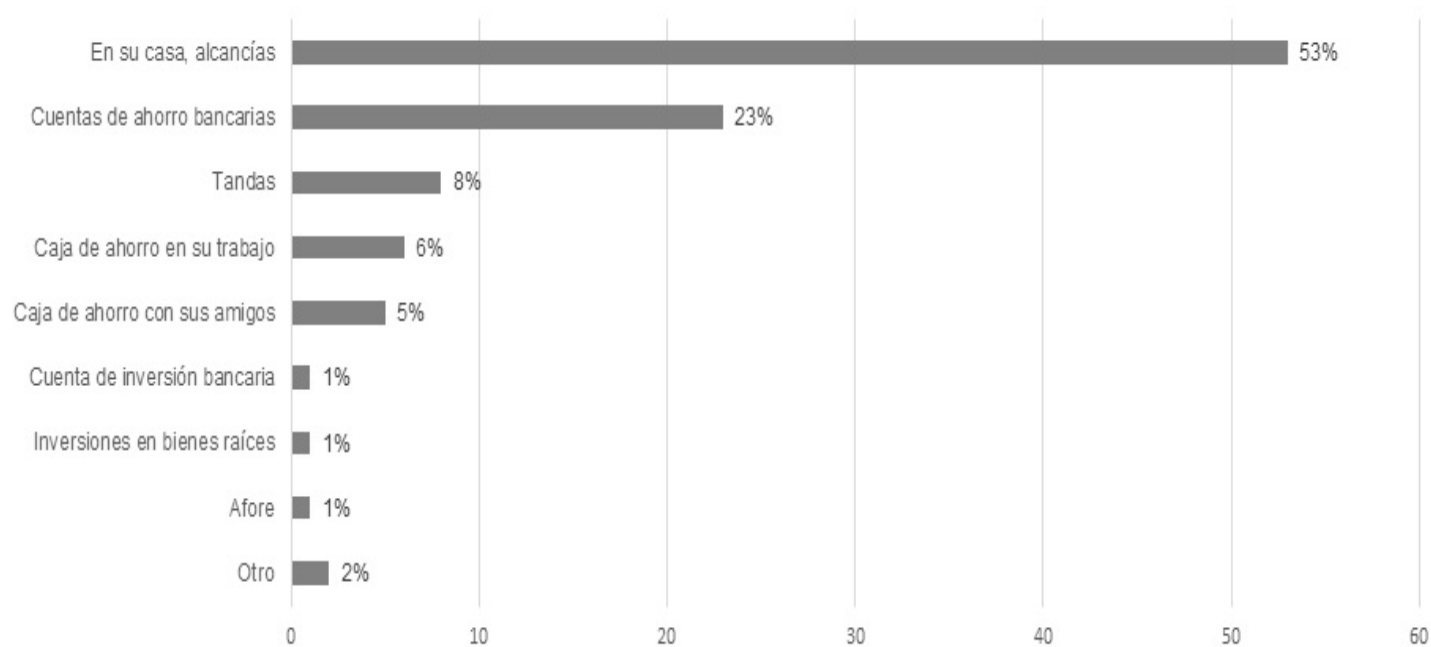
Visor Ciudadano

No. 48

octubre 2016

La forma más común de ahorrar es en alcancías en su casa (53%), seguido de cuentas de ahorro bancarias (23%), tandas (8%), caja de ahorro en su trabajo (6%), caja de ahorro con sus amigos (5%), afore (1%), entre otras respuestas.

Gráfico 9. Formas de ahorro



“Ahorro y Futuro Una Perspectiva de Género”. Sondeo realizado por Buendía y Laredo del 24 de octubre al 6 de noviembre de 2016 con entrevistas efectivas. Muestra de 3,000 cuestionarios.



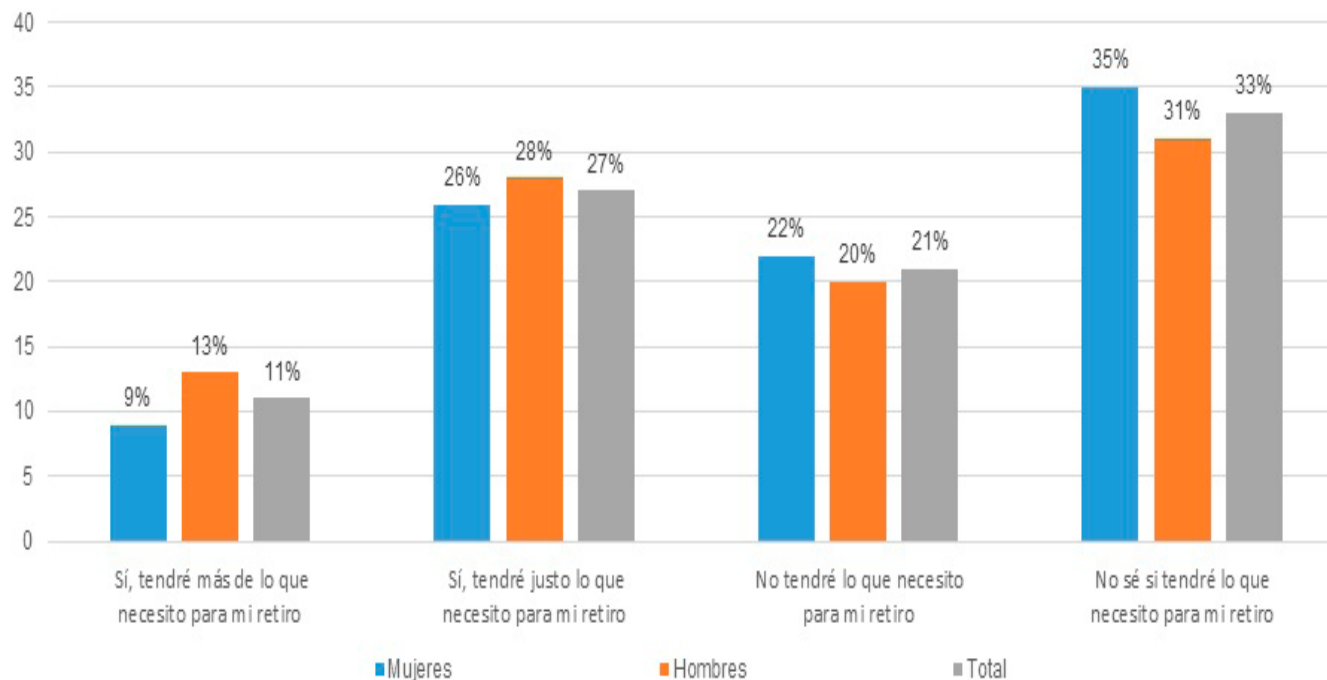
Visor Ciudadano

No. 48

octubre 2016

Uno de cada tres encuestados (33%) duda de contar con los recursos suficientes para su retiro. 27% dijo que “tendré justo lo que necesito para mi retiro”; 21% “No tendré lo que necesito para mi retiro”; y 11% calculó que tendrá “más de lo que necesito para mi retiro”.

Gráfico 10. Expectativa de tener lo que va a necesitar para vivir durante su retiro.



“Ahorro y Futuro Una Perspectiva de Género”. Sondeo realizado por Buendía y Laredo del 24 de octubre al 6 de noviembre de 2016 con entrevistas efectivas. Muestra de 3,000 cuestionarios.



Iniciativas en la LXIII Legislatura acerca de afores

En la LXIII Legislatura se presentó una iniciativa relacionada con el tema de afores, la cual está pendiente en Comisiones de Cámara de origen. La siguiente tabla detalla dicha iniciativa.

Denominación del asunto y fecha de presentación	Presentada por	Objetivo	Estatus
<p>Que reforma y adiciona los artículos 3º, 37, 37 A, 74 y 76 de la Ley de los Sistemas de Ahorro para el Retiro.</p> <p>31 de mayo de 2016</p>	<p>Sen. Jesús Casillas Romero</p>	<p>Establecer el indicador Alfa Jensen para medir el desempeño de las afores. Entre lo propuesto, destaca: 1) señalar que éste medirá el diferencial de la rentabilidad que hayan obtenido los trabajadores por la inversión de sus recursos en las sociedades de inversión y la rentabilidad esperada en función del nivel de riesgo de dicha cartera; 2) indicar que dicho indicador reflejará la capacidad que tiene la sociedad de inversión para alcanzar un rendimiento superior al esperado en función del nivel de riesgo de su cartera; 3) estipular que la CONSAR deberá ajustar los estados de cuenta emitidos por las administradoras a fin de incluir información relativa a: i) los riesgos asociados al rendimiento de las inversiones mediante el indicador Alfa de Jensen; y, ii) la información cualitativa de las administradoras respecto a su gobierno corporativo, su correcta alineación a los intereses de los trabajadores, el cumplimiento al marco regulatorio, así como la experiencia y capacidades técnicas de los directivos encargados en administrar los recursos; y, 4) determinar que las cuentas individuales de los trabajadores que no hayan elegido administradora serán asignadas a las administradoras que hayan reportado: a) un mayor rendimiento neto; b) un mejor indicador Alfa Jensen; y, c) un mejor indicador relativo a la revelación de información cualitativa de las administradoras.</p>	<p>Pendiente en Comisión(es) de Cámara de origen el 08-jun-2016</p>

Fuente. Secretaría de Gobernación. Sistema de Información Legislativa. Disponible en: <http://sil.gobernacion.gob.mx> (fecha de consulta: 9 de agosto de 2016)



Visor Ciudadano

No. 48

octubre 2016

Fuentes Consultadas

- El estudio “Afores” fue realizado por Gabinete de Comunicación Estratégica (GCE) el 25 de julio de 2016 mediante sondeo telefónico en todo el país a mayores de 18 años. Muestra de 600 cuestionarios. No menciona margen de error o nivel de confianza.

Disponible en: <http://www.gabinete.mx/index.php/component/k2/item/575-afore-2016>

(Consulta: 30 de septiembre, 2016).

- La encuesta *Ahorro y Futuro Una Perspectiva de Género*. Sondeo realizado por Buendía y Laredo del 24 de octubre al 6 de noviembre de 2016 con entrevistas efectivas. Muestra de 3,000 cuestionarios.

Disponible en: http://www.buendiaylaredo.com/encuestaspublicas_detalle.php?idpublicacion=379

(Consulta: 30 de septiembre, 2016).



Visor Ciudadano

No. 48

octubre 2016



Instituto
Belisario Domínguez
Senado de la República

Comité Directivo

Presidente Senador Miguel Barbosa Huerta
Secretario Senador Daniel Gabriel Ávila Ruiz
Secretario Senador Roberto Armando Albores Gleason
Secretario Senador Ángel Benjamín Robles Montoya

Directora General de Análisis Legislativo Dra. María de los Ángeles Mascott Sánchez

Dr. Alejandro Navarro Arredondo
Mtra. Gabriela Ponce Sernicharo
Mtro. Cornelio Martínez López
Dra. Mara Gómez Pérez
Mtra. Irma del Rosario Kánter Coronel
Mtro. Christian Uziel García Reyes
Mtra. Carla Angélica Gómez Macfarland
Mtra. Lorena Vázquez Correa
Dr. Juan Pablo Aguirre Quezada
Lic. María Cristina Sánchez Ramírez

 @IBDSenado  IBDSenado  www.senado.gob.mx/ibd/

[Donceles No. 14, Centro Histórico,](#)
[C.P. 06020, Del. Cuauhtémoc,](#)
[Ciudad de México](#)