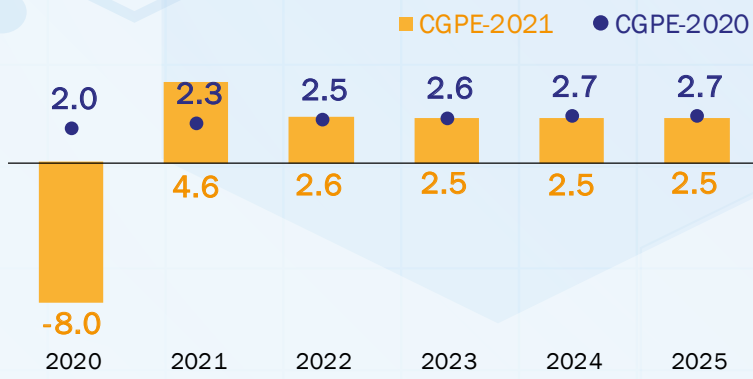


Perspectivas de Mediano Plazo CGPE 2020 vs CGPE 2021



Crecimiento

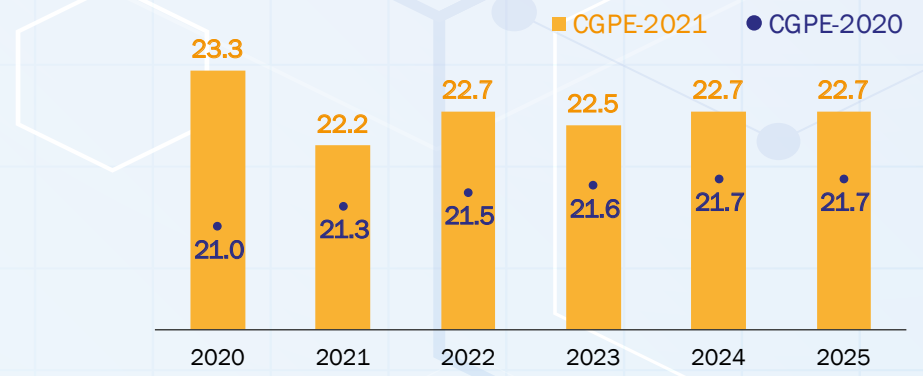
Se reducen las expectativas de crecimiento con respecto a CGPE 2020:



Fuente: Elaboración propia con datos de CGPE 2020 y 2021

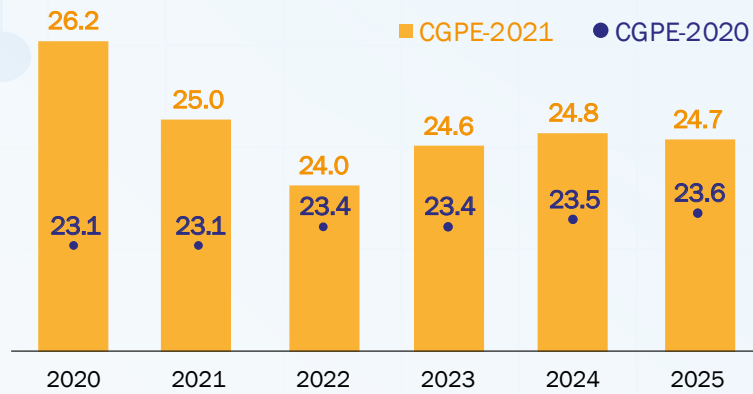
Sin embargo, se esperan mayores ingresos y se presupuestan mayores gastos con respecto al PIB para el periodo 2020 – 2025.

Ingresos Presupuestarios (% del PIB)



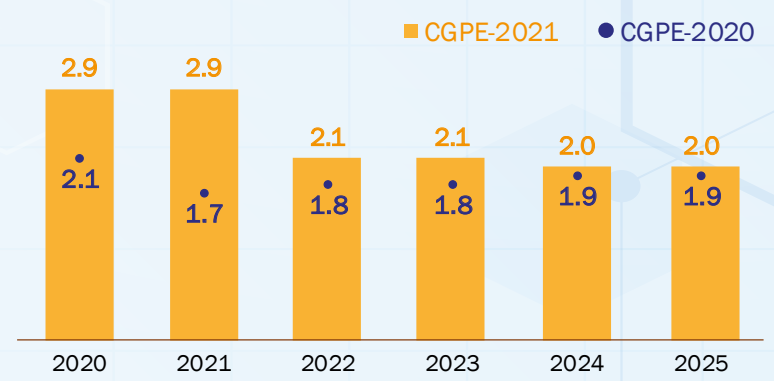
Fuente: Elaboración propia con datos de CGPE 2020 y 2021

Gasto neto (% del PIB)



Fuente: Elaboración propia con datos de CGPE 2020 y 2021

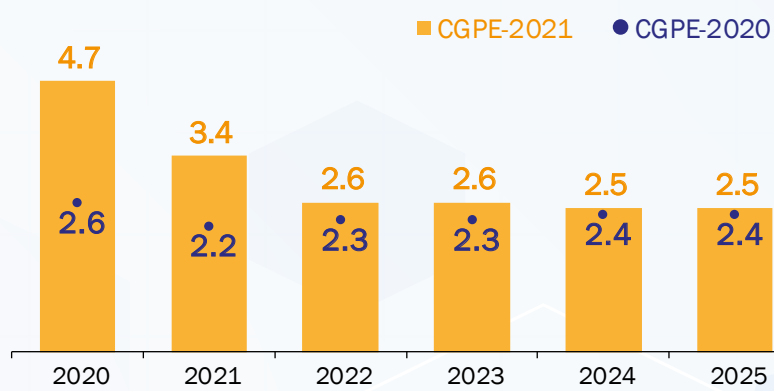
Déficit Presupuestal (% del PIB)



Fuente: Elaboración propia con datos de CGPE 2020 y 2021

En consecuencia, el proceso de consolidación fiscal se retrasa. Para el periodo 2020-2025 se prevé un aumento del déficit presupuestal.

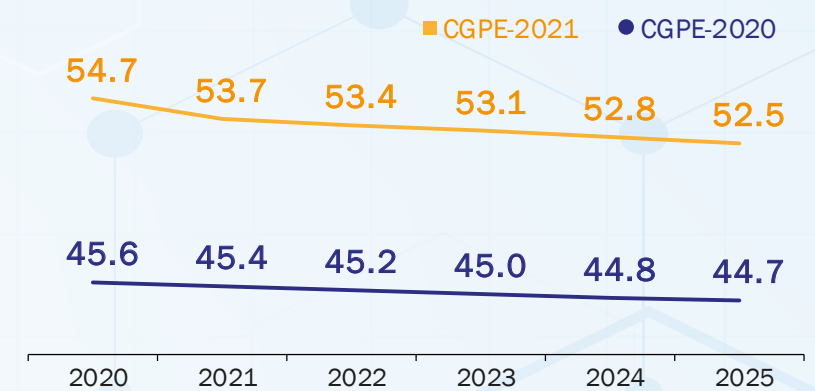
Requerimientos Financieros del Sector Público



Fuente: Elaboración propia con datos de CGPE 2020 y 2021

Así que se espera una mayor acumulación de deuda.

Saldo Histórico de los Requerimientos Financieros del Sector Público (% del PIB)



Fuente: Elaboración propia con datos de CGPE 2020 y 2021

Elaboración: Mario Iván Domínguez Rivas. Diseño: Saraí Orozco
Para mayor información consultar los documentos de la Dirección General de Finanzas:

<http://bibliodigitalibd.senado.gob.mx/handle/123456789/2>

IR AL SITIO WEB

