



**ÁLVARO,
OBREGÓN**
Tu Alcaldía Aliada

VOCES DE LA CIUDAD DE MÉXICO: EL FUTURO DE NUESTRA METRÓPOLI

Capítulo 2: Seguridad en la metrópoli

MTRA. LÍA LIMÓN GARCÍA

13 de julio de 2023

BLINDAR ÁO



ÁLVARO,
OBREGÓN
Tu Alcaldía Aliada

RESULTADOS

Percepción de inseguridad en ÁO:

- 4to trimestre 2021: 74%
- 3er trimestre 2023: 52%



22 puntos

ÁO es la segunda alcaldía que más ha reducido la percepción de inseguridad y se ubica por debajo del promedio de la CDMX (53.8%)

¿CÓMO LO LOGRAMOS?



BLINDAMOS



PRESUPUESTO

- 39% el primer año y 8% el segundo

ELEMENTOS

- De 408 a 540 el primer año y ahora llegamos a 632

VEHÍCULOS

- De 35 a 81 patrullas y 4 motopatrullas

CÁMARAS

- De 700 a 2647 (casi 4 veces más)

PRESENCIA POLICIAL

- 41 cuadrantes con 2 patrullas y un celular cada una

DIGNIFICAMOS EL TRABAJO POLICIAL

- **Capacitación permanente** (materia de derechos humanos, uso proporcional de la fuerza y perspectiva de género)
- Reconocimientos trimestrales

TRABAJAMOS EN COORDINACIÓN PERMANENTE

- Secretaría de Seguridad Ciudadana
- Alcaldías vecinas (Operativos: Regreso a Clases, Fiestas Patronales, Blindamos tus Vacaciones, Semana Santa)

EL ESQUEMA LO COMPLETAN NUESTRAS ACCIONES PARA LA SEGURIDAD DE LAS MUJERES

- Línea Aliada: 2,900 mujeres atendidas
- Contacto Mujer: 9,500 mujeres atendidas
- 153 Puntos Violeta: 300 mujeres atendidas
- 10 Puntos Violeta itinerantes: 400 mujeres atendidas
- Refugio “Casa Aliada Vania”: 11 núcleos familiares

LA SEGURIDAD EN LA CDMX



ÁLVARO
OBREGÓN
Tu Alcaldía Aliada

- Más del 60% de los ciudadanos la identifican como el principal problema de la Ciudad
- Percepción de inseguridad: 53.8% (ENSU, 1T 2023)
- Diferencia entre alcaldías de 55 puntos (19.4% de BJ vs 73.9% de Tláhuac)
- Delitos de alto impacto: Repunte de 16% después de la pandemia (ONC)

¿QUÉ SITUACIÓN DE SEGURIDAD VA A DEJAR LA ACTUAL ADMINISTRACIÓN?



37.9% Percepción de inseguridad
(ENSU, 1T 2018 - 1T 2023)



Benito Juárez (-71.4%) y Cuajimalpa (-59.2%)




Tláhuac (-22%), Iztacalco (-23.9%) e Iztapalapa (-26.2%)

HAY PROBLEMAS QUE SE DEBEN ABORDAR EN LA CDMX:

EXTORSIONES, COBROS DE PISO Y ROBO A NEGOCIOS



57.8% extorsiones (SESNP, 1T 2023 vs 1T 2022)



23.6% extorsiones (ONC, 1T 2023 vs 1T 2022)



24.06% robo a negocios (ONC, 1T 2023 vs 1T 2022)

TASA DELICTIVA A NEGOCIOS (ENVE, SEPTIEMBRE 2022)

- 3.6 por cada 100 mil habitantes
- 2a más alta a nivel nacional

CIFRA NEGRA (ENVIPE, SEPTIEMBRE 2022)

- **92.2%** de los delitos sin denuncia
- **61.1%** no denuncian por causas atribuibles a la autoridad

INSEGURIDAD EN EL TRANSPORTE PÚBLICO (ONC, 1T 2023)

- **13.3** víctimas de robo por cada 100 mil habitantes
 - Mayor tasa a nivel nacional
 - Desde el 2017, la CDMX se mantiene en los 2 primeros lugares

INSEGURIDAD DE LAS MUJERES EN CETRAMS (BID, DICIEMBRE 2019)

- **3 DE CADA 10** les han recargado el cuerpo con intenciones de carácter sexual
- **3 DE CADA 10** sintieron miedo de sufrir un ataque sexual
- **8 DE CADA 10** no sabe cómo realizar una denuncia

INSEGURIDAD CONTRA LAS MUJERES EN LA CDMX (ENDIREH, 2021)

- **72.2%** de las mujeres de 15 años y más sufrieron violencia a lo largo de su vida
- **Segundo lugar** a nivel nacional
- **6.1% mayor** que el promedio nacional (70.1%)

PREVALENCIA DE VIOLENCIA CONTRA LAS MUJERES (ENDIREH, 2021)

60.9% ámbito comunitario

41.6% pareja

36.0% escolar

34.6% laboral

15.0% familiar

VIOLENCIA CONTRA LAS MUJERES (ONC, junio 2023)

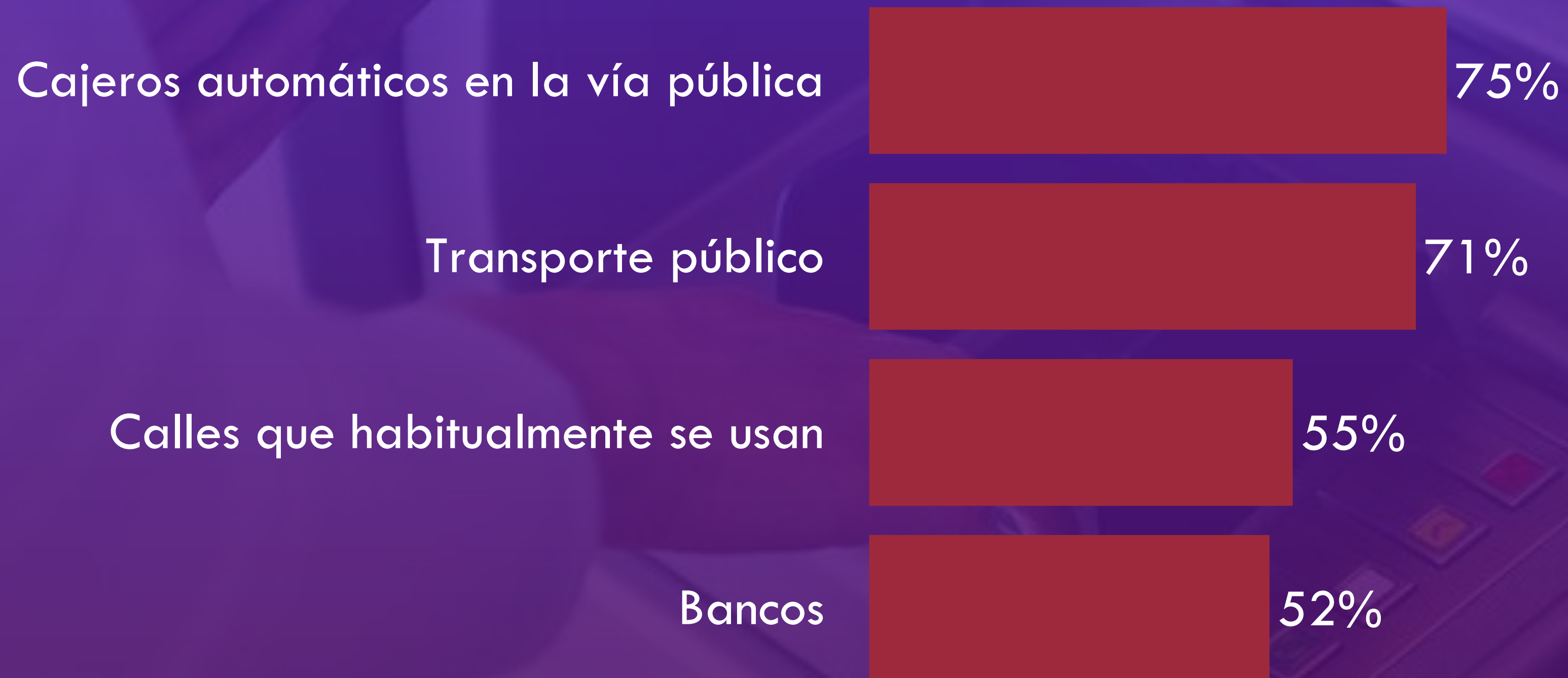
↑ 17.29% violaciones

↑ 10% violencia intrafamiliar

¿DÓNDE SE SIENTEN INSEGUROS LOS HABITANTES DE LA CDMX?



**ÁLVARO,
OBREGÓN**
Tu Alcaldía Aliada

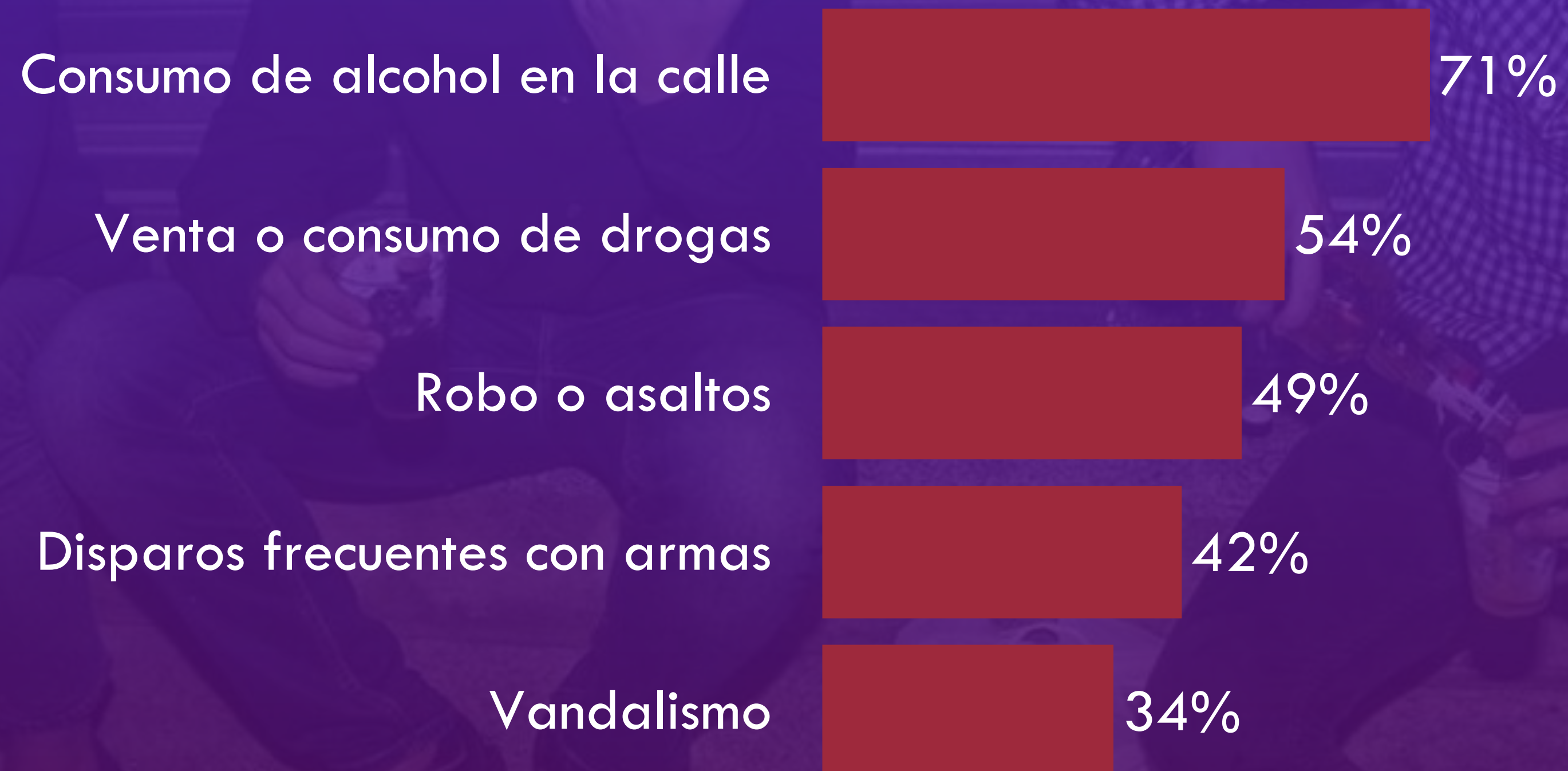


Por encima de la percepción de inseguridad promedio de la CDMX (53.8%)

DELITOS Y CONDUCTAS ANTISOCIALES QUE IDENTIFICA LA CIUDADANÍA



ÁLVARO
OBREGÓN
Tu Alcaldía Aliada



ENSU, 1T 2023

¿QUÉ HACER EN LA CDMX?



ÁLVARO
OBREGÓN
Tu Alcaldía Aliada

1. BLINDAR LA CDMX



¿QUÉ HACER EN LA CDMX?



2. SEGURIDAD EN EL TRANSPORTE PÚBLICO

3. SEGURIDAD EN LAS CALLES Y COLONIAS

4. TRABAJAR EN COORDINACIÓN CON ALCALDÍAS

5. SEGURIDAD PARA LAS MUJERES

- Línea de atención telefónica
- Policía especializada
- Puntos de resguardo
- Recuperar el presupuesto para refugios



**ÁLVARO,
OBREGÓN**
Tu Alcaldía Aliada

VOCES DE LA CIUDAD DE MÉXICO: EL FUTURO DE NUESTRA METRÓPOLI

Capítulo 2: Seguridad en la metrópoli

MTRA. LÍA LIMÓN GARCÍA

13 de julio de 2023