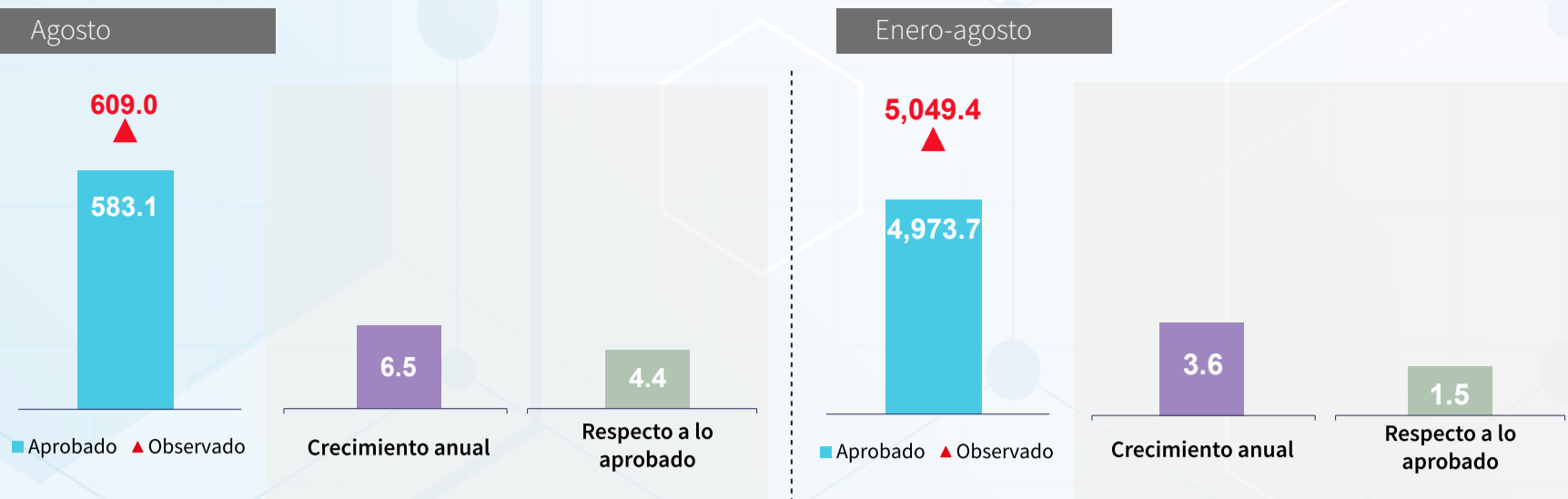
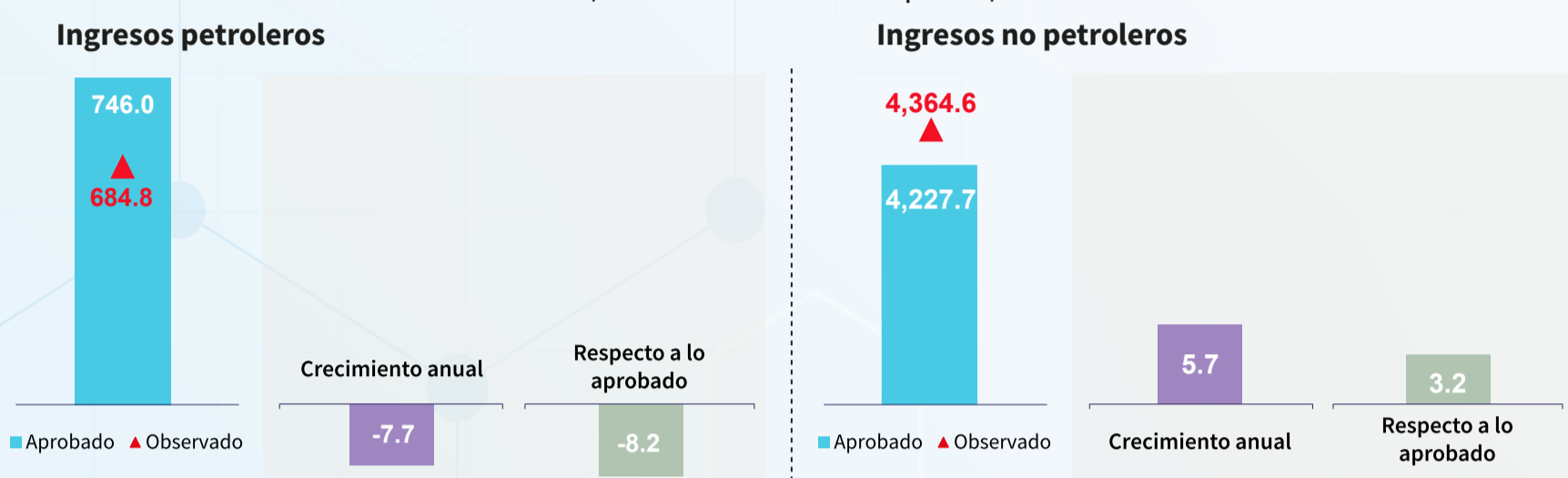


Ingresos presupuestarios del Sector Público (miles de millones de pesos)



Fuente: Elaboración propia con datos de SHCP.

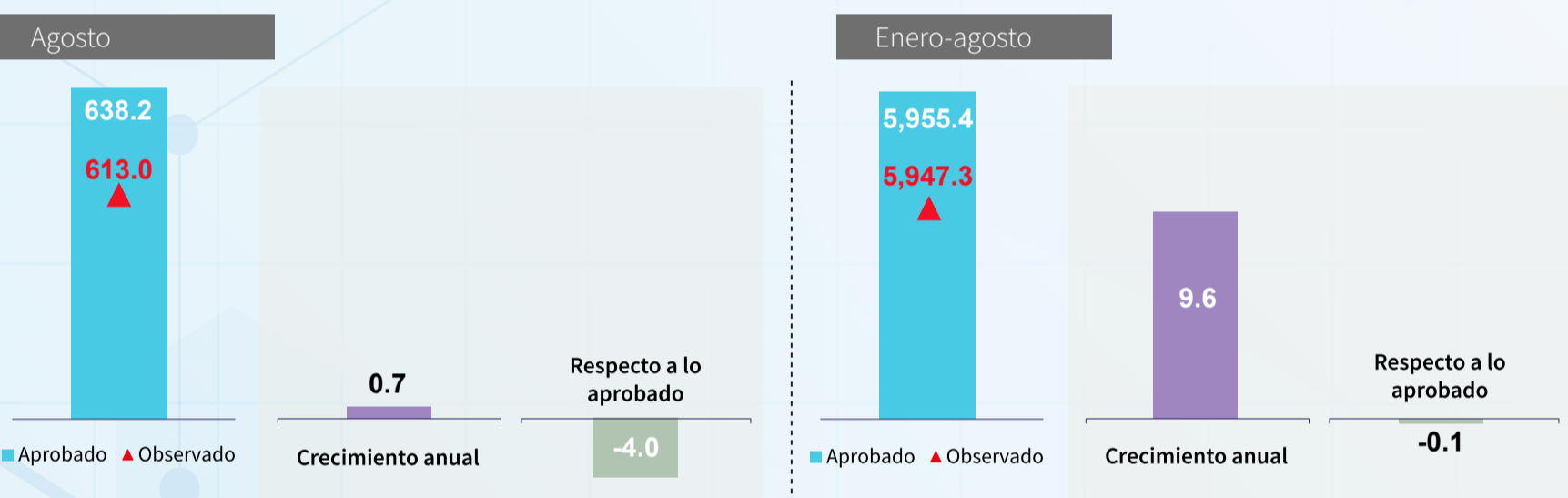
Ingresos presupuestarios petroleros y no petroleros acumulados a agosto (miles de millones de pesos)



Durante agosto de 2024, los ingresos tributarios registraron un incremento real con respecto al mismo mes del año anterior de 8.5%, a causa de los incrementos de 5.3% en el ISR, de 6.8% en el IVA y de 21.9% en el IEPS. En contraste, los ingresos petroleros disminuyeron 5.8%.

Fuente: Elaboración propia con datos de SHCP.

Gasto neto (miles de millones de pesos)



Fuente: Elaboración propia con datos de SHCP.

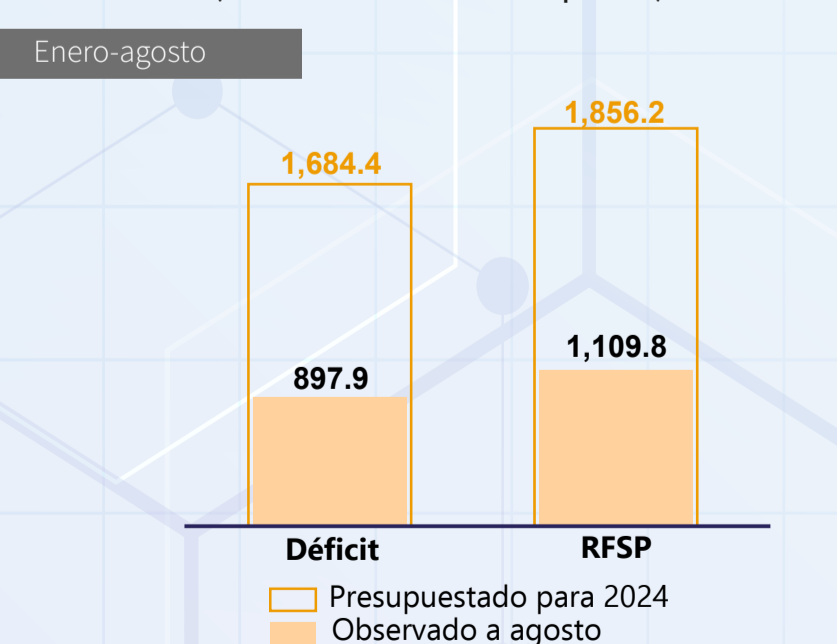
Gasto neto programable y no programable acumulado a agosto (miles de millones de pesos)



El gasto no programable ha crecido en lo que va del año en 4.7%, provocado por un aumento de 4.0% en el costo financiero y de 4.7% en las participaciones. Por otro lado, el gasto programable creció 11.6%, debido principalmente al aumento del gasto en capital de 23.3%.

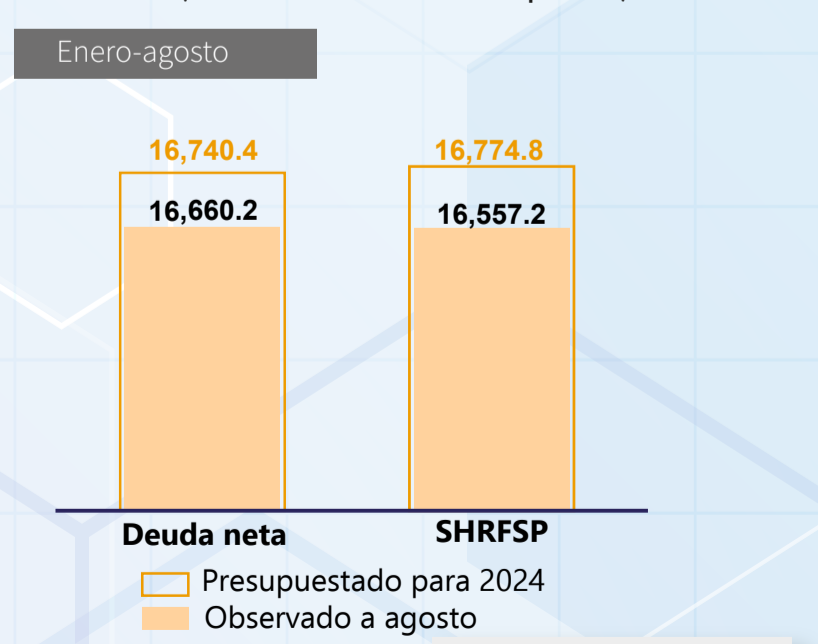
Fuente: Elaboración propia con datos de SHCP.

Déficit presupuestario y RFSP (miles de millones de pesos)




Fuente: Elaboración propia con datos de SHCP.

Deuda Pública y SHRFSP (miles de millones de pesos)



IR AL SITIO WEB



Elaboración: Jaime Arturo Del Río Monges

Diseño: Saraí Orozco.

Para mayor información consultar los documentos de la Dirección General de Finanzas

<http://bibliodigitalibd.senado.gob.mx/handle/123456789/2>