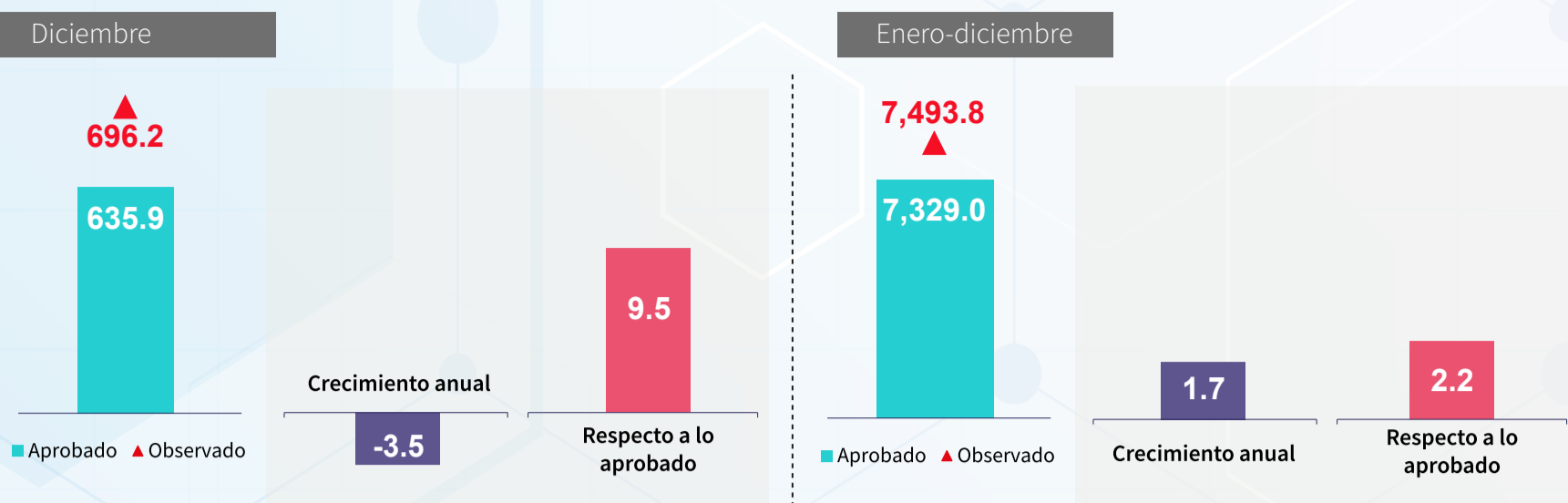
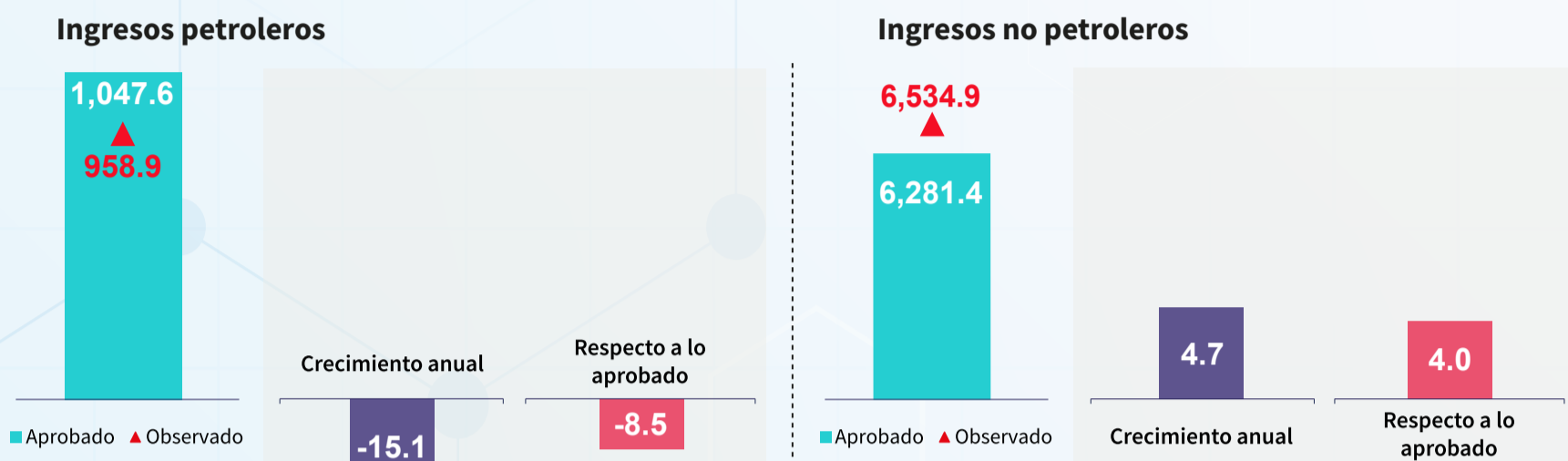


Ingresos presupuestarios del Sector Público (miles de millones de pesos)



Fuente: Elaboración propia con datos de SHCP, 2023-2024.

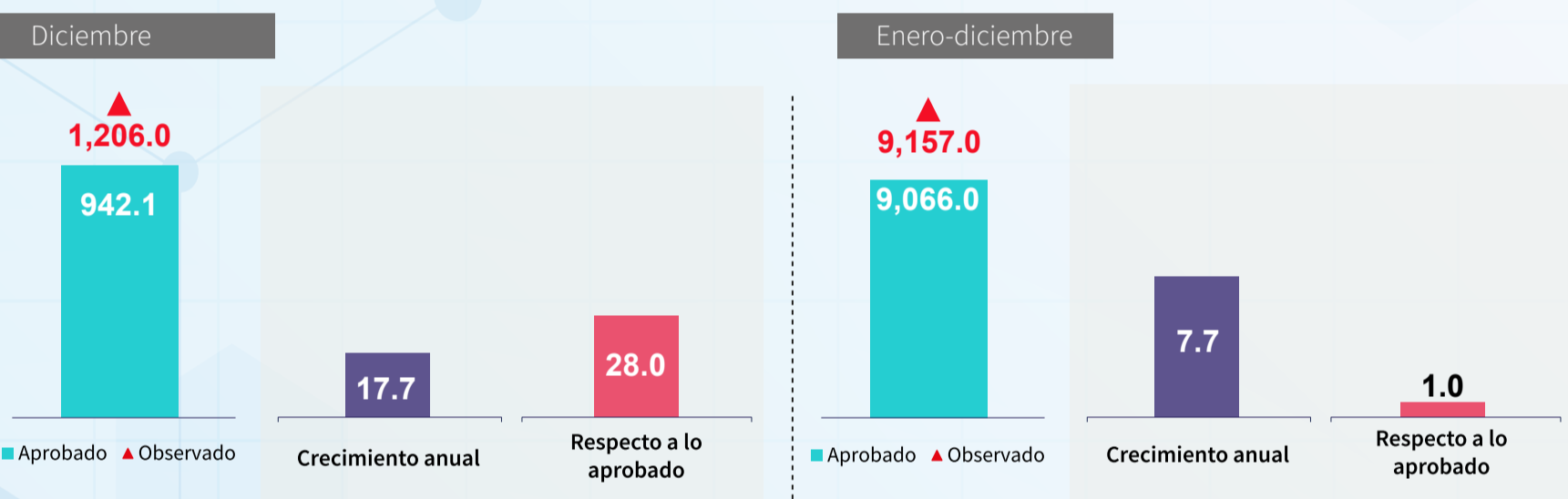
Ingresos presupuestarios petroleros y no petroleros acumulados a diciembre (miles de millones de pesos)



Durante diciembre de 2024, los ingresos tributarios registraron una reducción real con respecto al mismo mes del año anterior de 8.3%, a causa de la caída de 39.2% en el IVA, a pesar de los aumentos de 5.0% en el ISR y de 37.3% en el IEPS. Los ingresos petroleros tuvieron una reducción real anualizada de 21.4%.

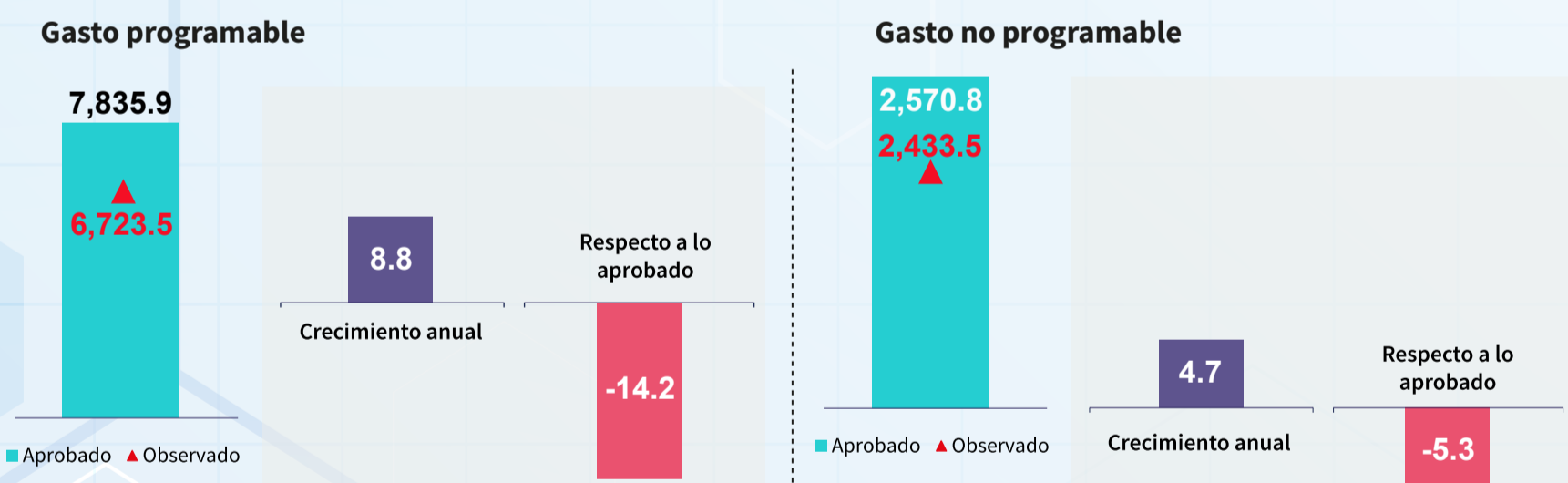
Fuente: Elaboración propia con datos de SHCP, 2023-2024.

Gasto neto (miles de millones de pesos)



Fuente: Elaboración propia con datos de SHCP, 2023-2024.

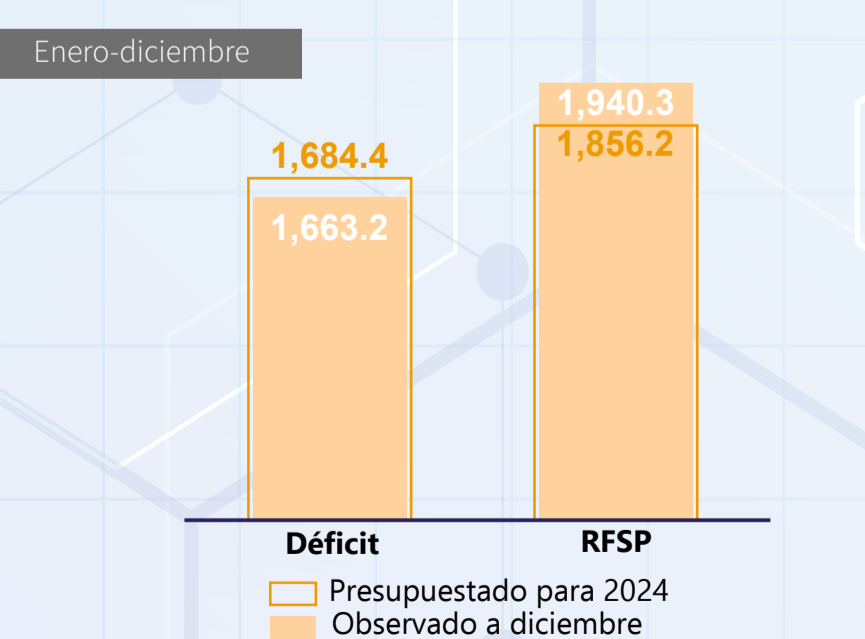
Gasto neto programable y no programable acumulado a diciembre (miles de millones de pesos)



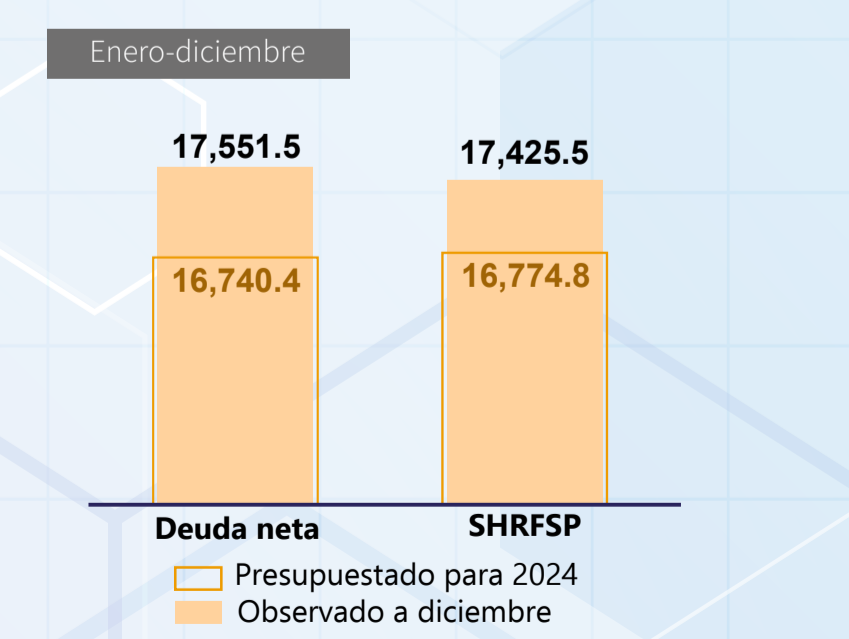
El gasto no programable ha tenido un incremento real anualizado durante enero-diciembre 2024 de 4.7% respecto al mismo período del año anterior, provocado principalmente por un aumento de 5.1% en el costo financiero y de 4.2% en las participaciones. Por otro lado, el gasto programable creció 8.8%, debido principalmente a los aumentos en el gasto corriente de 8.3%, y en el gasto en capital de 10.4%.

Fuente: Elaboración propia con datos de SHCP, 2023-2024.

Déficit presupuestario y RFSP (miles de millones de pesos)



Deuda Pública y SHRFSP (miles de millones de pesos)



Fuente: Elaboración propia con datos de SHCP, 2023-2024.

Elaboración: Jaime Arturo Del Río Monges

Diseño: Saraí Orozco.

Para mayor información consultar los documentos de la Dirección General de Finanzas

<http://bibliodigitalibd.senado.gob.mx/handle/123456789/2>

IR AL SITIO WEB

