

ANÁLISIS DE LOS RECURSOS FEDERALES IDENTIFICADOS PARA LAS ENTIDADES FEDERATIVAS EN EL PRESUPUESTO DE EGRESOS DE LA FEDERACIÓN 2025

DIRECCIÓN GENERAL DE FINANZAS

FEBRERO 2025

SERIE: SEGUIMIENTO AL CICLO PRESUPUESTARIO



Propósito del análisis de los recursos federales identificados para las entidades federativas en el Presupuesto de Egresos de la Federación 2025

El Instituto Belisario Domínguez, como órgano especializado encargado de realizar investigaciones estratégicas sobre el desarrollo nacional, tiene dentro de sus funciones elaborar análisis de coyuntura en los campos de competencia del Senado de la República.

Lo anterior está sujeto a los principios de relevancia, objetividad, imparcialidad, oportunidad y eficiencia que rigen el trabajo del Instituto.

En este contexto, una de las responsabilidades de la Dirección General de Finanzas es llevar a cabo análisis, estudios e investigaciones sobre la composición y el comportamiento del ingreso, gasto, inversión, deuda y financiamiento públicos en el ámbito de las haciendas locales.

En cumplimiento de esta responsabilidad, se elabora el documento de los Recursos Federales Identificados para las entidades federativas en el Presupuesto de Egresos de la Federación 2025 (PEF-2025) con el fin de contribuir a la toma de decisiones legislativas del Senado de la República y apoyar en el ejercicio de sus facultades de supervisión y control.

Este documento representa un esfuerzo de síntesis de la información presupuestal por entidad federativa, la cual se encuentra en diversas fuentes y en distintos formatos electrónicos elaborados por el Ejecutivo Federal como el Paquete Económico, el Decreto de Presupuesto, los tomos del Presupuesto y los Acuerdos de ministración de Participaciones y Aportaciones Federales, que son publicados en el Diario Oficial de la Federación y en el portal de internet de la Secretaría de Hacienda y Crédito Público.

El presente trabajo incluye, en su primera sección, las transferencias de recursos federales o Gasto Federalizado identificado en el PEF-2025 que será ejercido por los gobiernos de las entidades federativas, sus municipios y las alcaldías de la Ciudad de México. En la segunda sección, se presenta el Gasto Federal que será ejercido en las entidades federativas y municipios mediante programas sujetos a reglas de operación y otros programas identificados en el decreto del PEF-2025. En ambos casos se realiza la comparación con respecto a los recursos aprobados en el Presupuesto de Egresos de la Federación 2024 (PEF-2024) y los propuestos por el Ejecutivo Federal en el Proyecto de Presupuesto de Egresos de la Federación 2025 (PPEF-2025).

Las opiniones expresadas en este documento son de exclusiva responsabilidad de los autores y no reflejan, necesariamente, los puntos de vista del Instituto Belisario Domínguez o del Senado de la República.

Contenido

Resumen ejecutivo.....	2
1. Gasto Federalizado identificado para las entidades federativas.....	3
2. Gasto federal identificado para las entidades federativas.....	11
2.1 Programas sujetos a reglas de operación y programas específicos identificados en el Decreto del Presupuesto.....	11
2.2 Programas y proyectos de inversión	18
2.3 Proyectos de Asociación Público-Privada.....	21
Anexo 1: Descripción de los componentes del Gasto Federalizado	24
a) Ramo 28 Participaciones Federales.....	24
b) Ramo 33 Aportaciones Federales y Ramo 25 Previsiones y Aportaciones para los Sistemas de Educación Básica, Normal, Tecnológica y de Adultos	25
c) Gasto Federalizado en el Ramo 23 Provisiones Salariales y Económicas.....	27
d) Gasto transferido mediante convenios con las dependencias del Gobierno Federal.....	27
e) Gasto Federalizado para Salud Pública en el Ramo 47 Entidades no Sectorizadas	31
Anexo 2: Descripción de los programas federales sujetos a reglas de operación	31
Referencias.....	37

Análisis de los recursos federales identificados para las entidades federativas en el Presupuesto de Egresos de la Federación 2025

Resumen ejecutivo

El 15 de noviembre de 2024, el Ejecutivo Federal envió al Congreso de la Unión el Paquete Económico para el ejercicio fiscal 2025,¹ en el que se incluyó el Proyecto de Presupuesto de Egresos de la Federación correspondiente (PPEF-2025).

Después de las discusiones efectuadas tanto en las comisiones como en el pleno de la Cámara de Diputados, el 12 de diciembre de 2024, se aprobó por dicha Cámara² el Presupuesto de Egresos de la Federación para el ejercicio fiscal 2025 (PEF-2025), cuyo decreto se publicó el 24 de diciembre en el Diario Oficial de la Federación; mientras que sus tomos fueron publicados los primeros días de enero de 2025 en la página de la Secretaría de Hacienda y Crédito Público. Ambas fuentes incluyen las reasignaciones y ampliaciones realizadas por los diputados federales a la propuesta planteada por el Ejecutivo Federal en el PPEF-2025.

A partir de esta información, en el presente documento se integran y sintetizan los componentes del Gasto Federalizado que se propone transferir a los gobiernos de las entidades federativas y los municipios en el PPEF-2025, así como el Gasto Federal correspondiente a Programas Sujetos a Reglas de Operación, Programas Específicos, Programas y Proyectos de Inversión y Proyecto de Asociación Público Privada que serán ejercidos por las Secretarías de Estado del Gobierno Federal en las entidades federativas y municipios a través de sus delegaciones correspondientes.

En el PEF-2025 el Gasto Federalizado disminuyó 1.1% en términos reales respecto de 2024³ al ubicarse en 2 billones 636,281.4 millones de pesos (mdp). Este comportamiento se debe al decrecimiento del: Ramo 33 Aportaciones Federales (-4.5%), el Ramo 25 Provisiones para los Sistemas de Educación Básica, Normal, Tecnológica y de Adultos (-5.1%), el Gasto Federalizado para Salud Pública en el Ramo 47 Entidades no Sectorizadas (-4.1%) y los Convenios de Descentralización (-1.6%). Solo se presentaron incrementos en el Gasto Federalizado identificado en el Ramo 23 Provisiones Salariales y Económicas (36.1%) y el Ramo 28 Participaciones Federales (1.8%).

Resalta el hecho de que 21 entidades federativas presentan caídas en términos reales en su Gasto Federalizado, entre las que destacan: Estado de México (-5.0%), Tabasco (-4.9%), Zacatecas (-4.1%), Colima (-3.9%) y Oaxaca (-3.7%). Por su parte, 12 entidades federativas muestran incrementos entre las que sobresalen: Baja California Sur (7.2%), Durango (2.7%), Nuevo León (2.5%), Aguascalientes (1.5%) y Querétaro (1.1%).

En relación con los Programas Sujetos a Reglas de Operación⁴ y otros programas específicos identificados en el decreto del PEF, los cuales se ejercerán en las entidades federativas, se observa un aumento real de 3.7% respecto de 2024 debido al crecimiento en: el programa *Beca Universal de Educación Básica Rita Cetina (antes Programa de Becas de Educación Básica para el Bienestar Benito Juárez)* (51.6%) y el *Programa de Vivienda Social* (547.5%). Sobresale el hecho de que sólo tres entidades federativas presentan mayores recursos:

¹ El Paquete Económico 2025 incluyó los siguientes documentos: los Criterios Generales de Política Económica, la Iniciativa de Ley de Ingresos y el Proyecto de Presupuesto de Egresos, el informe en materia arancelaria, una iniciativa para reformar, adicionar y derogar diversas disposiciones de la Ley Federal de Derechos, una iniciativa para adicionar diversas disposiciones de la Ley Federal de Presupuesto y Responsabilidad Hacendaria, una carta del presidente, la exposición de motivos, así como los Tomos y Anexos del PPEF para el ejercicio fiscal 2025 (SHCP, 2024 noviembre).

² De acuerdo con la fracción IV del artículo 73 la Constitución Política de los Estados Unidos Mexicanos (CPEUM, 2024), es facultad exclusiva de la Cámara de Diputados “aprobar anualmente el Presupuesto de Egresos de la Federación, previo examen, discusión y, en su caso, modificación del Proyecto enviado por el Ejecutivo Federal, una vez aprobadas las contribuciones que, a su juicio, deben decretarse para cubrirlo”.

³ En adelante, las variaciones porcentuales respecto a 2024 se expresarán en términos reales.

⁴ Se excluyen los recursos que son parte de Gasto Federalizado por lo que son adicionales y complementarios a éstos.

Durango (1.5%), Colima (0.4%) y Estado de México (0.2%). Por su parte, 29 estados que registraron decrementos resaltando: Guerrero (-85.0%), Oaxaca (-77.1%), Sonora (-34.5%), Yucatán (-21.6%) e Hidalgo (-12.4%).

Por otro lado, el presupuesto destinado a los Programas y Proyectos de Inversión (PPI) presenta una disminución de 38.3% en términos reales respecto de 2024, con lo que las 22 entidades federativas presentan caídas, entre las que destacan: Campeche (-91.0%), Quintana Roo (-89.5%), Yucatán (-87.9%), Tabasco (-78.8%) y Chiapas (-74.2%). Por otro lado 10 entidades federativas presentan incrementos sobresaliendo: Oaxaca (76.1%), Veracruz (36.4%), Baja California (14.7%), Zacatecas (7.4%) y Colima (7.4%). Es importante señalar que algunos PPI están identificados para más de una entidad federativa, por lo que sus recursos están duplicados o multiplicados cuando se desglosan a nivel de entidad federativa.

En las siguientes secciones se presentan los recursos federales identificados aprobados en el PEF-2025, así como su distribución entre las 32 entidades federativas. Asimismo, se incluye un comparativo tanto con los recursos aprobados en el Presupuesto de Egresos de la Federación 2024 (PEF-2024) como con los propuestos en el PPEF-2025.

1. Gasto Federalizado identificado para las entidades federativas

El Gasto Federalizado son las transferencias que realiza la Federación a los gobiernos locales, las cuales representan la principal fuente de ingresos⁵ para el cumplimiento de sus obligaciones de gasto y se compone de los conceptos siguientes:⁶

- a) Ramo 28 Participaciones de los Estados, Municipios y Distrito Federal⁷ en Ingresos Federales (Participaciones Federales);
- b) Ramo 33 Aportaciones Federales y Ramo 25 Previsiones y Aportaciones para los Sistemas de Educación Básica, Normal, Tecnológica y de Adultos;
- c) Gasto Federalizado en el Ramo 23 Provisiones Salariales y Económicas;
- d) Gasto transferido mediante Convenios de Descentralización con las Secretarías del Gobierno Federal; y
- e) Gasto Federalizado para Salud Pública del Programa de Atención a la Salud y Medicamentos Gratuitos para la Población sin Seguridad Social Laboral del Ramo 47 Entidades no Sectorizadas.

De los elementos antes mencionados, en el PEF-2025, sólo se cuenta con la distribución por entidad federativa los componentes del Ramo 28 y del Ramo 33.

Respecto del Gasto Federalizado en el Ramo 23 no se muestra una distribución por entidad federativa de sus componentes ni en el PEF-2024, ni en el PPEF-2025 ni en el PEF-2025, los cuales se distribuirán en el transcurso del ejercicio fiscal respectivo de acuerdo con sus reglas de operación respectivas. Cabe mencionar que los programas aprobados en el PEF-2025, para integrar el Gasto Federalizado en el Ramo 23, son: *Fondo de Estabilización de los Ingresos de las Entidades Federativas*, *Fondo para entidades federativas y municipios productores de hidrocarburos* y *Provisiones para la Armonización Contable*, los cuales representan, en el PEF-2025, el 8.6% de los recursos propuestos para el Ramo. El 91.4% restante del presupuesto propuesto para el

⁵ De acuerdo con las cifras de las Finanzas Públicas Estatales y Municipales para 2021 del Instituto Nacional de Estadística y Geografía (INEGI), el Gasto Federalizado representó, en promedio, el 80.2% de los ingresos de las entidades federativas y 72.6% de sus ingresos de los municipios.

⁶ En el Anexo 1 se presenta, con mayor detalle, la descripción de los ramos y fondos que integran el Gasto Federalizado.

⁷ De conformidad con Decreto por el que se declaran reformadas y derogadas diversas disposiciones de la Constitución Política de los Estados Unidos Mexicanos, en materia de la reforma política de la Ciudad de México DOF (2016), a partir del 30 de enero de 2016 el Distrito Federal cambia su denominación a Ciudad de México.

Ramo 23 son recursos que serán ejercidos de forma directa por el Gobierno Federal, entre los que se encuentran el de *Situaciones laborales supervenientes*, *Fondo de Desastres Naturales*, *Fondo de Prevención de Desastres Naturales*, *Comisiones y pago a CECOBAN*,⁸ *Programa de separación laboral* y *Subsidios a las tarifas eléctricas*; así como otros gastos asociados a ingresos petroleros.

Por su parte, el Gasto Federalizado transferido mediante Convenios de Descentralización con las dependencias del Gobierno Federal está sujeto a la firma de dichos convenios, entre los gobiernos de las entidades federativas con las Secretaría de Estado, en el transcurso del ejercicio fiscal, por lo que aún no se puede determinar el monto que se destinará para cada entidad federativa de la mayoría de sus componentes.

Finalmente, en relación con el Gasto Federalizado para Salud Pública del *Programa de Atención a la Salud y Medicamentos Gratuitos para la Población sin Seguridad Social Laboral* en el Ramo 47 Entidades no Sectorizadas no se presenta distribuido por entidad federativa, el cual se asignará durante el ejercicio fiscal de acuerdo con el convenio de colaboración específico.

Es importante considerar que el Ramo 28, al igual que el resto de las transferencias de recursos federales a los gobiernos locales, son fiscalizables por la Auditoría Superior de la Federación (ASF), en coordinación con las entidades locales de fiscalización o de manera directa.⁹

En el PEF-2025, la Cámara de Diputados aprobó un Gasto Federalizado de 2 billones 636,281.4 mdp, 3,000.0 mdp superior respecto del PPEF-2025 y mayor en 79,442.9 mdp lo que, sin embargo, equivale a un decrecimiento del 1.1% en relación con lo aprobado en el PEF-2024. El crecimiento, con relación al PEF-2024, obedece a la caída en términos reales del: Ramo 33 Aportaciones Federales (-4.5%), el Ramo 25 Previsiones para los Sistemas de Educación Básica, Normal, Tecnológica y de Adultos (-5.1%), el Gasto Federalizado para Salud Pública en el Ramo 47 Entidades no Sectorizadas (-4.1%) y los Convenios de Descentralización (-1.6%). Solo se presentaron incrementos en el Gasto Federalizado identificado en el Ramo 23 Provisiones Salariales y Económicas (36.1%) y el Ramo 28 Participaciones Federales (1.8%) (Cuadro 1).

Cuadro 1
Gasto Federalizado Identificado en el PEF-2024, el PPEF-2025 y el PEF-2025
(Millones de pesos corrientes)

Conceptos	PEF-2024	PPEF-2025	PEF-2025	Variación PEF25-PPEF25		Variación PEF25-PEF24	
				Nominal	Porcentual nominal	Nominal	Porcentual real*
Gasto Federalizado Total¹	2,556,838.5	2,633,281.4	2,636,281.4	3,000.0	0.1	79,442.9	-1.1
Ramo 28 Participaciones Federales	1,262,789.1	1,340,210.9	1,340,210.9	0.0	0.0	77,421.8	1.8
Fondo General de Participaciones	914,770.7	980,334.4	980,334.4	0.0	0.0	65,563.7	2.8
Fondo de Fiscalización y Recaudación	57,061.5	61,152.2	61,152.2	0.0	0.0	4,090.7	2.8
Fondo de Fomento Municipal	45,649.2	48,921.8	48,921.8	0.0	0.0	3,272.6	2.8
Incentivos a la Venta Final de Diésel y Gasolina	31,057.4	31,679.1	31,679.1	0.0	0.0	621.7	-2.2
Incentivos Específicos del IEPS	20,345.5	19,950.8	19,950.8	0.0	0.0	-394.8	-5.9
Fondo de Extracción de Hidrocarburos	2,416.6	2,434.0	2,434.0	0.0	0.0	17.3	-3.4
Fondo de Compensación	6,901.6	7,039.8	7,039.8	0.0	0.0	138.2	-2.2
Participaciones para municipios que realizan comercio exterior	6,208.3	6,653.4	6,653.4	0.0	0.0	445.1	2.8
Participaciones para municipios exportadores de hidrocarburos	141.7	142.7	142.7	0.0	0.0	1.0	-3.4
ISAN y Fondo de Compensación del ISAN	22,785.5	23,829.5	23,829.5	0.0	0.0	1,044.0	0.3
Incentivos Económicos ²	155,451.0	158,073.2	158,073.2	0.0	0.0	2,622.2	-2.5
ISR por Salarios en las Entidades Federativas	105,876.2	111,071.8	111,071.8	n.a.	0.0	5,195.6	0.6

Continúa...

⁸ CECOBAN es una empresa mexicana que proporciona los servicios de Cámara de Compensación Electrónica Nacional para operaciones de cheques, transferencias de abonos y cargos, así como compensación de efectivo, autorizada por el Banco de México.

⁹ En el párrafo segundo de la fracción I del Artículo 79 de la CPEUM (2024) se establece que la ASF tendrá a su cargo fiscalizar "...directamente los recursos federales que administren o ejerzan las entidades federativas, los municipios y las demarcaciones territoriales de la Ciudad de México. En los términos que establezca la ley fiscalizará, en coordinación con las entidades locales de fiscalización o de manera directa, las participaciones federales".

Gasto Federalizado Identificado en el PEF-2024, el PPEF-2025 y el PEF-2025

(Millones de pesos corrientes)

Conceptos	PEF-2024	PPEF-2025	PEF-2025	Variación PEF25-PPEF25		Variación PEF25-PEF24	
				Nominal	Porcentual nominal	Nominal	Porcentual real*
Fondo de Compensación de Repecos e Intermedios	722.8	755.4	755.4	n.a.	0.0	32.6	0.2
Otros Incentivos Económicos	48,852.1	46,246.1	46,246.1	n.a.	0.0	-2,606.0	-9.2
Ramo 33 Aportaciones Federales	984,484.5	979,951.8	979,951.8	0.0	0.0	-4,532.7	-4.5
Nómina Educativa y Gasto de Operación (FONE)	496,792.7	521,406.5	521,406.5	0.0	0.0	24,613.8	0.7
Servicios Personales	454,187.0	477,160.5	477,160.5	0.0	0.0	22,973.5	0.8
Otros de Gasto Corriente	11,823.4	12,278.6	12,278.6	0.0	0.0	455.2	-0.4
Gasto de Operación	17,901.9	18,591.1	18,591.1	0.0	0.0	689.2	-0.4
Fondo de Compensación	12,880.5	13,376.4	13,376.4	0.0	0.0	495.9	-0.4
Aportaciones para los Servicios de Salud (FASSA)	135,589.4	81,220.5	81,220.5	0.0	0.0	-54,369.0	-42.5
Infraestructura Social (FAIS)	115,465.2	123,742.8	123,742.8	0.0	0.0	8,277.6	2.8
Infraestructura Social Estatal (FISE)	13,996.1	14,999.4	14,999.4	0.0	0.0	1,003.4	2.8
Infraestructura Social Municipal y de las Demarcaciones del D.F. (FISM)	101,469.1	108,743.4	108,743.4	0.0	0.0	7,274.2	2.8
Aportaciones Múltiples (FAM)	37,158.5	39,822.3	39,822.3	0.0	0.0	2,663.9	2.8
Asistencia Social	17,092.9	18,318.3	18,318.3	0.0	0.0	1,225.4	2.8
Infraestructura Educativa Básica	12,842.0	13,762.6	13,762.6	0.0	0.0	920.6	2.8
Infraestructura Educativa Media Superior	947.1	1,015.0	1,015.0	0.0	0.0	67.9	2.8
Infraestructura Educativa Superior	6,276.5	6,726.5	6,726.5	0.0	0.0	450.0	2.8
Fortalecimiento de los Municipios (FORTAMUNDF)	116,967.0	125,352.3	125,352.3	0.0	0.0	8,385.3	2.8
Seguridad Pública (FASP)	9,210.9	9,565.5	9,565.5	0.0	0.0	354.6	-0.4
Educación Tecnológica y de Adultos (FAETA)	9,391.8	10,351.3	10,351.3	0.0	0.0	959.5	5.7
Educación Tecnológica	5,798.0	6,561.8	6,561.8	0.0	0.0	763.8	8.6
Educación de Adultos	3,593.8	3,789.5	3,789.5	0.0	0.0	195.7	1.1
Fortalecimiento de las Entidades Federativas (FAFEF)	63,908.9	68,490.5	68,490.5	0.0	0.0	4,581.6	2.8
Ramo 25 Previsiones para los Sistemas de Educación Básica, Normal, Tecnológica y de Adultos³	82,518.5	81,668.0	81,668.0	0.0	0.0	-850.5	-5.1
Convenios de Descentralización⁴	131,554.5	131,914.8	134,914.8	3,000.0	2.3	3,360.3	-1.6
Ramo 4 Gobernación	964.2	964.2	716.3	-247.9	-25.7	-247.9	-28.7
Promover la atención y prevención de la violencia contra las mujeres	247.9	247.9	n.a.	n.a.	n.a.	n.a.	n.a.
Registro e Identificación de Población	43.9	43.9	43.9	0.0	0.0	0.0	-4.1
Subsidios para las acciones de búsqueda de Personas Desaparecidas y No Localizadas	672.4	672.4	672.4	0.0	0.0	0.0	-4.1
Ramo 8 Agricultura y Desarrollo Rural	2,108.6	2,108.6	2,108.6	0.0	0.0	0.0	-4.1
Sanidad e Inocuidad Agroalimentaria	2,108.6	2,108.6	2,108.6	0.0	0.0	0.0	-4.1
Ramo 9 Infraestructura, Comunicaciones y Transportes	0.0	0.0	3,000.0	3,000.0	n.a.	3,000.0	n.a.
Mejora en la conectividad municipal a través de caminos rurales y carreteras alimentadoras	n.a.	n.a.	3,000.0	3,000.0	n.a.	3,000.0	n.a.
Ramo 11 Educación Pública	113,954.9	115,017.7	115,017.7	0.0	0.0	1,062.8	-3.2
Educación para Adultos (INEA)	551.3	551.3	551.3	0.0	0.0	0.0	-4.1
Expansión de la Educación Inicial	717.8	720.2	720.2	0.0	0.0	2.5	-3.8
Superior	833.5	833.5	833.5	0.0	0.0	0.0	-4.1
Fortalecimiento a la Excelencia Educativa	171.6	831.7	831.7	0.0	0.0	660.1	364.9
Educación Física de Excelencia	199.6	42.5	42.5	0.0	0.0	-157.1	-79.6
Fortalecimiento de los Servicios de Educación Especial (PFSEE)	67.0	624.3	624.3	0.0	0.0	557.4	794.5
Programa Nacional de Inglés	751.2	751.2	751.2	0.0	0.0	0.0	-4.1
Programa para el Desarrollo Profesional Docente	104.6	104.6	104.6	0.0	0.0	0.0	-4.1
Subsidios para organismos descentralizados estatales	110,558.4	110,558.4	110,558.4	0.0	0.0	0.0	-4.1
Dirección General de Educación Superior Universitaria	74,831.3	74,831.3	77,147.3	2,316.0	3.1	2,316.0	-1.1
Educación Media Superior	7,694.9	7,694.9	7,694.9	0.0	0.0	0.0	-4.1
Educación Superior	65,707.0	65,707.0	68,023.0	2,316.0	3.5	2,316.0	-0.7
Posgrado	1,429.5	1,429.5	1,429.5	0.0	0.0	0.0	-4.1
Coordinación General de Universidades Tecnológicas y Politécnicas	5,243.1	5,243.1	5,243.1	0.0	0.0	0.0	-4.1
Subsecretaría de Educación Media Superior	26,017.6	26,017.6	23,701.6	-2,316.0	-8.9	-2,316.0	-12.6
Tecnológico Nacional de México	4,466.3	4,466.3	4,466.3	0.0	0.0	0.0	-4.1

Continúa...

Gasto Federalizado Identificado en el PEF-2024, el PPEF-2025 y el PEF-2025

(Millones de pesos corrientes)

Conceptos	PEF-2024	PPEF-2025	PEF-2025	Variación PEF25-PPEF25		Variación PEF25-PEF24	
				Nominal	Porcentual nominal	Nominal	Porcentual real*
Ramo 12 Salud	8,259.3	8,494.2	8,494.2	0.0	0.0	234.9	-1.4
Fortalecimiento de los Servicios Estatales de Salud	2,630.5	2,731.8	2,731.8	0.0	0.0	101.3	-0.4
Prevenición y atención contra las adicciones	177.7	184.5	184.5	0.0	0.0	6.8	-0.4
Prevenición y atención de VIH/SIDA y otras ITS	80.8	84.0	84.0	0.0	0.0	3.1	-0.4
Prevenición y control de enfermedades	62.1	64.5	64.5	0.0	0.0	2.4	-0.4
Prevenición y Control de Sobrepeso, Obesidad y Diabetes	806.9	837.9	837.9	0.0	0.0	31.1	-0.4
Programa de Atención a Personas con Discapacidad	41.1	42.7	42.7	0.0	0.0	1.6	-0.4
Programa de vacunación	116.6	38.0	38.0	0.0	0.0	-78.6	-68.7
Regulación y vigilancia de establecimientos y servicios de atención médica	23.6	24.5	24.5	0.0	0.0	0.9	-0.4
Salud materna, sexual y reproductiva	1,481.4	1,538.4	1,538.4	0.0	0.0	57.0	-0.4
Servicios de asistencia social integral	2,152.4	2,235.3	2,235.3	0.0	0.0	82.9	-0.4
Vigilancia epidemiológica	686.3	712.7	712.7	0.0	0.0	26.4	-0.4
Ramo 14 Trabajo y Previsión Social	905.9	305.7	305.7	0.0	0.0	-600.2	-67.6
Subsidios a las Entidades Federativas para la implementación de la Reforma al Sistema de Justicia Laboral	905.9	305.7	305.7	0.0	0.0	-600.2	-67.6
Ramo 16 Medio Ambiente y Recursos Naturales	3,524.1	3,117.7	3,117.7	0.0	0.0	-406.4	-15.1
Agua Potable, Drenaje y Tratamiento	2,611.6	2,170.1	2,170.1	0.0	0.0	-441.6	-20.3
Abastecimiento de Agua	1,829.1	1,357.4	1,357.4	0.0	0.0	-471.7	-28.8
Ordenación de Aguas Residuales, Drenaje y Alcantarillado	782.5	812.7	812.7	0.0	0.0	30.1	-0.4
Desarrollo Forestal Sustentable para el Bienestar	39.2	40.7	40.7	0.0	0.0	1.5	-0.4
Capacitación Ambiental y Desarrollo Sustentable	15.4	16.0	16.0	0.0	0.0	0.6	-0.4
Programa de Apoyo a la Infraestructura Hidroagrícola	857.9	890.9	890.9	0.0	0.0	33.0	-0.4
Programa de Devolución de Derechos	0.0152	0.0158	0.0	0.0	0.0	0.0	-0.4
Ramo 36 Seguridad y Protección Ciudadana	1,079.4	1,120.9	1,120.9	0.0	0.0	41.6	-0.4
Fondo para el Fortalecimiento de las Instituciones de Seguridad Pública	1,079.4	1,120.9	1,120.9	0.0	0.0	41.6	-0.4
Ramo 47 Entidades no Sectorizadas	671.3	684.4	264.8	-419.6	-61.3	-406.5	-62.2
Programa para el Adelanto, Bienestar e Igualdad de las Mujeres	416.4	419.6	n.a.	n.a.	n.a.	n.a.	n.a.
Fortalecimiento a la atención médica	255.0	264.8	264.8	0.0	0.0	9.8	-0.4
Ramo 48 Cultura	86.8	101.3	101.3	0.0	0.0	14.6	12.1
Desarrollo Cultural	n.a.	n.a.	n.a.	n.a.	n.a.	n.a.	n.a.
Programa de Apoyos a la Cultura	86.8	101.3	101.3	0.0	0.0	14.6	12.1
Ramo 54 Mujeres	0.0	0.0	667.5	667.5	n.a.	667.5	n.a.
Programa para el Adelanto, Bienestar e Igualdad de las Mujeres	n.a.	n.a.	419.6	419.6	n.a.	419.6	n.a.
Promover la Atención y Prevención de la Violencia contra las Mujeres	n.a.	n.a.	247.9	247.9	n.a.	247.9	n.a.
Gasto Federalizado para Salud Pública en el Ramo 47 Entidades no Sectorizadas⁵	85,845.7	85,845.7	85,845.7	0.0	0.0	0.0	-4.1
Atención a la Salud y Medicamentos Gratuitos para la Población sin Seguridad Social Laboral	85,845.7	85,845.7	85,845.7	0.0	0.0	0.0	-4.1
Gasto Federalizado en el Ramo 23 Provisiones Salariales y Económicas⁶	9,646.2	13,690.2	13,690.2	0.0	0.0	4,044.0	36.1
Fondo para Entidades Federativas y Municipios Productores de Hidrocarburos	7,811.0	7,140.1	7,140.1	0.0	0.0	-670.9	-12.3
Apoyo Federal para Pago de Adeudos de Suministro de Energía Eléctrica	n.a.	4,700.0	4,700.0	0.0	0.0	4,700.0	n.a.
Fondo de Estabilización de los Ingresos de las Entidades Federativas	1,777.8	1,790.5	1,790.5	0.0	0.0	12.7	-3.4
Provisión para la Armonización Contable	57.4	59.6	59.6	0.0	0.0	2.2	-0.4

Continúa...

Gasto Federalizado Identificado en el PEF-2024, el PPEF-2025 y el PEF-2025

(Millones de pesos corrientes)

Conceptos	PEF-2024	PPEF-2025	PEF-2025	Variación PEF25-PPEF25		Variación PEF25-PEF24	
				Nominal	Porcentual nominal	Nominal	Porcentual real*
<i>Partida informativa:</i>							
<i>Recaudación Federal Participable</i>	4,564,924.0	4,892,179.6	4,892,179.6	0.0	0.0	327,255.6	2.8

n.a. No aplica.

* Deflactado con el índice de precios implícito del PIB 2025=100 que, acorde con CGPE-2025, muestra una variación anual de 4.3%.

¹ Incluye Aportaciones al ISSSTE.

² Incluye los incentivos del ISR por Salarios en las Entidades Federativas, el Fondo de Compensación de Repecos e Intermedios y Otros Incentivos Económicos.

³ Incluye los Recursos del Ramo 25 Aportaciones para los Servicios de Educación Básica y Normal en el Distrito Federal y Previsiones para Servicios Personales para los Servicios de Educación Básica en el D.F., para el Fondo de Aportaciones para la Nómina Educativa y el Gasto de Operación y para el Fondo de Aportaciones para la Educación Tecnológica y de Adultos.

⁴ Corresponden a acciones de colaboración y coordinación entre las dependencias federales y los gobiernos de las entidades federativas.

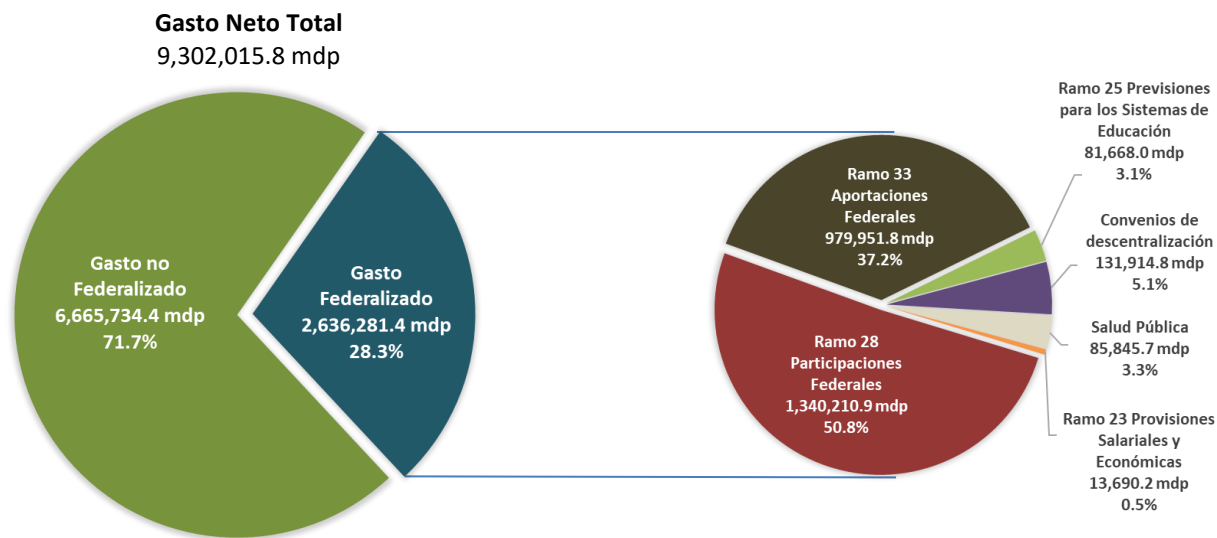
⁵ Incluye el programa *Atención a la Salud y Medicamentos Gratuitos para la Población sin Seguridad Social Laboral*. Excluye los recursos de servicios personales, para actividades de apoyo administrativo.

⁶ Se refiere a subsidios que se pagan a los gobiernos locales que forman parte de la regulación presupuestaria y para impulsar el desarrollo de las entidades federativas y los municipios.

Fuente: Elaboración propia con datos del PEF-2023, del PPEF-2025 y del PEF-2025, SHCP (2024).

Los montos más significativos de Gasto Federalizado provienen de la suma de los Ramos 28 Participaciones Federales y 33 Aportaciones Federales que en conjunto representan el 87.9% (Gráfica 1).

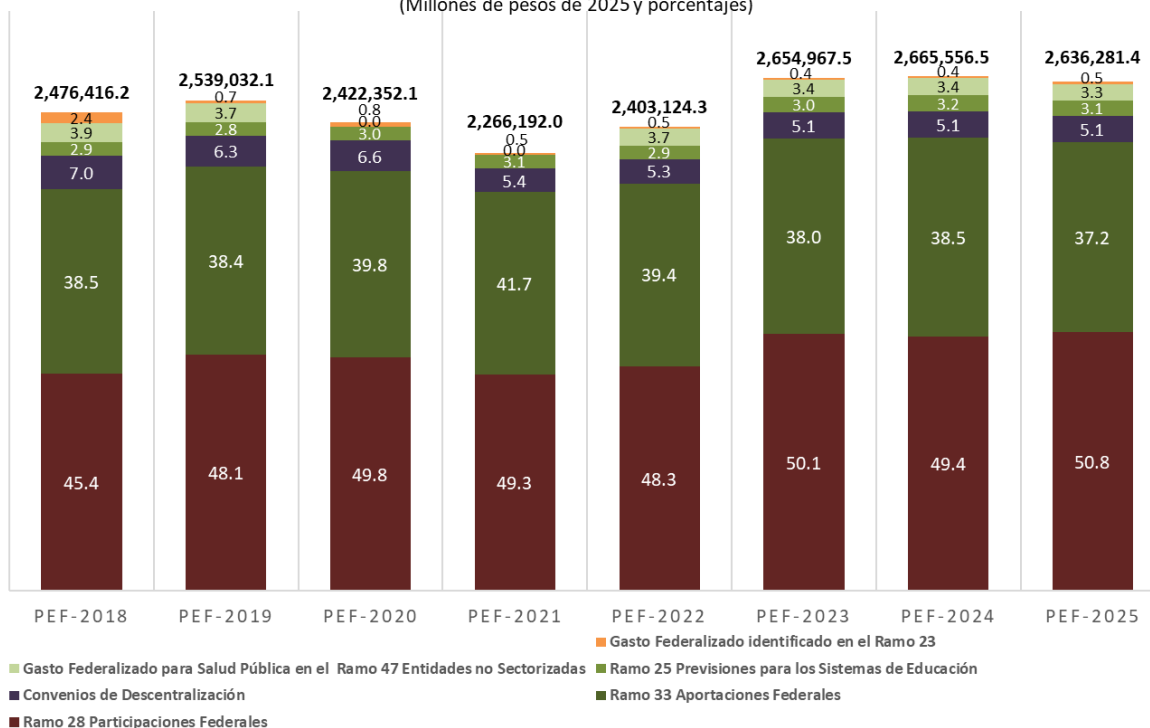
Gráfica 1. Gasto Federalizado aprobado en el PEF-2025



Fuente: Elaboración propia con información del PEF-2025, SHCP (2024).

Gráfica 2. Gasto Federalizado para las entidades federativas, PEF-2018 - PEF-2025

(Millones de pesos de 2025 y porcentajes)



En el Cuadro 2 se presenta la distribución del Gasto Federalizado por Ramo y por entidad federativa en el PEF-2025, en comparación con lo propuesto por el Ejecutivo Federal en el PPEF-2025 y lo aprobado en el PEF-2024. Se observa que 20 entidades federativas presentan caídas en términos reales en su Gasto Federalizado, entre las que destacan: Estado de México (-5.0%), Tabasco (-4.9%), Zacatecas (-4.1%), Colima (-3.9%) y Oaxaca (-3.7%). Por su parte, 12 entidades federativas muestran incrementos entre las que sobresalen: Baja California Sur (7.2%), Durango (2.7%), Nuevo León (2.5%), Aguascalientes (1.5%) y Querétaro (1.1%).

Es importante señalar que en el PPEF-2025 algunos fondos y subfondos del Gasto Federalizado, correspondientes al Ramo 33, no se presentaron distribuidos entre las entidades federativas,¹⁰ por lo que, estrictamente, no es posible hacer el comparativo -respecto del PEF-2024- de dichos fondos y subfondos, ni de los totales de sus ramos respectivos, ni del total del Gasto Federalizado. Sin embargo, con fines de comparabilidad, los fondos y subfondos del Ramo 33 se distribuyeron conforme a la estructura porcentual del PEF-2025, por lo que sus variaciones absoluta y porcentual nominales se presentan de manera informativa. Por su parte, el comparativo del PEF-2024 contra el PEF-2025 sí es posible llevarlo a cabo debido a que, para ambos casos está publicada su distribución.

¹⁰ En el PPEF-2025, el Ramo 33 Aportaciones Federales no se presenta distribuido los subfondos de *Infraestructura Educativa Básica, Media Superior y Superior del Fondo de Aportaciones Múltiples* y el *Fondo de Aportaciones para la Seguridad Pública de las Entidades Federativas*; mientras que del gasto federalizado del Ramo 23 Provisiones Salariales y Económicas no se encuentran distribuidos.

Gasto Federalizado identificado en el PEF-2024, el PPEF-2025 y el PEF-2025 por ramo y entidad federativa

(Millones de pesos corrientes)

Entidad Federativa	PEF-2024					PPEF-2025						
	Ramo 33 Aportaciones Federales ¹	Ramo 28 Participaciones Federales	Gasto Federalizado en el Ramo 23 Provisiones Salariales y Económicas ²	Convenios de Descentralización ³	Gasto Federalizado para Salud Pública en el Ramo 47 Entidades no Sectorizadas ⁴	Total PEF 2024	Ramo 33 Aportaciones Federales ¹	Ramo 28 Participaciones Federales	Gasto Federalizado en el Ramo 23 Provisiones Salariales y Económicas ²	Convenios de Descentralización ³	Gasto Federalizado para Salud Pública en el Ramo 47 Entidades no Sectorizadas ⁴	Total PPEF 2025
Total	1,067,003.0	1,262,789.1	9,646.2	131,554.5	85,845.7	2,556,838.5	1,061,619.8	1,340,210.9	13,690.2	131,914.8	85,845.7	2,633,281.4
Aguascalientes	13,594.7	14,030.8	n.d.	1,530.0	n.d.	29,155.6	14,233.7	14,771.5	n.d.	1,533.1	n.d.	30,538.3
Baja California	24,917.4	39,574.8	n.d.	3,215.6	n.d.	67,707.8	24,886.8	42,516.3	4,700.0	3,219.7	n.d.	75,322.8
Baja California Sur	10,355.9	9,029.9	n.d.	1,131.8	n.d.	20,517.6	10,261.3	9,431.0	n.d.	1,134.6	n.d.	20,826.9
Campeche	11,339.2	10,598.7	n.d.	1,982.2	n.d.	23,920.1	10,680.4	11,241.6	n.d.	1,986.8	n.d.	23,908.9
Coahuila	22,744.6	30,034.2	n.d.	2,737.7	n.d.	55,516.4	24,145.7	31,841.3	n.d.	2,738.6	n.d.	58,725.6
Colima	8,629.8	7,911.1	n.d.	2,114.7	n.d.	18,655.6	8,265.6	8,244.8	n.d.	2,117.6	n.d.	18,628.1
Chiapas	63,838.2	47,647.4	n.d.	4,493.8	n.d.	115,979.3	64,291.5	50,702.1	n.d.	4,507.2	n.d.	119,500.9
Chihuahua	28,407.8	39,973.2	n.d.	3,858.6	n.d.	72,239.6	30,136.5	42,209.0	n.d.	3,859.4	n.d.	76,204.9
Ciudad de México ⁵	79,172.6	127,196.5	1,777.8	2,164.2	13,410.7	223,721.8	73,827.9	135,477.8	1,790.5	2,866.8	13,410.7	227,373.7
Durango	18,528.2	16,297.1	n.d.	2,684.0	n.d.	37,509.3	19,574.3	17,607.8	n.d.	2,686.5	n.d.	39,868.6
Guanajuato	39,095.8	57,136.4	n.d.	3,858.3	n.d.	100,090.5	41,378.4	60,930.3	n.d.	3,863.5	n.d.	106,172.3
Guerrero	49,098.5	29,049.5	n.d.	4,042.7	n.d.	82,190.8	48,966.8	30,749.5	n.d.	3,524.6	n.d.	83,240.9
Hidalgo	32,481.3	26,346.5	n.d.	3,516.0	n.d.	62,343.8	32,220.0	28,414.7	n.d.	3,521.2	n.d.	64,155.9
Jalisco	47,673.9	86,023.7	n.d.	8,696.1	n.d.	142,393.8	50,522.2	92,029.5	n.d.	8,697.5	n.d.	151,249.2
México	102,999.7	172,895.6	n.d.	5,642.9	n.d.	281,538.3	96,383.4	180,348.7	n.d.	5,651.5	n.d.	282,383.7
Michoacán	42,433.3	42,043.7	n.d.	4,272.7	n.d.	88,749.7	42,756.6	43,795.1	n.d.	4,273.3	n.d.	90,825.0
Morelos	17,197.0	16,815.8	n.d.	1,961.5	n.d.	35,974.3	17,066.9	17,757.4	n.d.	1,966.5	n.d.	36,790.9
Nayarit	13,083.2	11,738.8	n.d.	2,244.4	n.d.	27,046.5	12,463.7	12,432.0	n.d.	2,272.2	n.d.	27,122.9
Nuevo León	33,355.4	64,066.4	n.d.	7,230.3	n.d.	104,652.1	35,047.8	68,819.2	n.d.	7,233.3	n.d.	111,100.2
Oaxaca	57,008.2	33,770.6	n.d.	2,840.2	n.d.	93,619.1	54,805.2	36,439.1	n.d.	2,849.4	n.d.	94,093.7
Puebla	49,253.8	56,503.6	n.d.	6,736.9	n.d.	112,494.3	48,178.2	59,052.2	n.d.	6,736.9	n.d.	113,967.3
Querétaro	16,800.5	25,126.7	n.d.	2,649.6	n.d.	44,576.9	17,540.6	27,019.5	n.d.	2,652.2	n.d.	47,212.3
Quintana Roo	15,150.3	18,943.3	n.d.	1,277.8	n.d.	35,371.4	14,913.8	20,639.5	n.d.	1,284.2	n.d.	36,837.4
San Luis Potosí	26,023.6	25,751.2	n.d.	3,409.5	n.d.	55,184.4	26,790.7	27,522.6	n.d.	3,414.0	n.d.	57,727.3
Sinaloa	24,820.7	29,891.4	n.d.	6,851.0	n.d.	61,563.1	24,400.7	32,028.2	n.d.	6,847.0	n.d.	63,275.9
Sonora	21,508.8	32,258.1	n.d.	4,041.4	n.d.	57,808.3	21,075.4	34,622.4	n.d.	4,044.2	n.d.	59,742.0
Tabasco	20,796.3	32,334.1	n.d.	3,511.7	n.d.	56,642.0	19,777.4	34,175.5	n.d.	3,517.5	n.d.	57,470.4
Tamaulipas	28,593.6	37,946.5	n.d.	3,634.8	n.d.	70,174.9	27,936.2	40,117.1	n.d.	3,639.0	n.d.	71,692.3
Tlaxcala	13,921.3	12,498.9	n.d.	1,528.1	n.d.	27,948.3	13,968.5	13,750.1	n.d.	1,529.1	n.d.	29,247.7
Veracruz	72,540.3	70,935.7	n.d.	5,360.9	n.d.	148,836.9	70,251.8	74,981.3	n.d.	5,367.7	n.d.	150,600.8
Yucatán	18,023.6	22,236.6	n.d.	3,421.6	n.d.	43,681.7	19,276.9	23,384.1	n.d.	3,429.1	n.d.	46,090.1
Zacatecas	17,136.2	16,182.3	n.d.	2,823.8	n.d.	36,142.3	16,848.1	17,159.6	n.d.	2,826.8	n.d.	36,834.6
No distribuido	25,948.9	0.0	7,868.4	16,109.8	72,434.9	122,362.0	28,243.5	0.0	7,199.7	16,168.8	72,434.9	124,047.0
Auditoría Superior de la Federación	550.3	n.a.	n.a.	n.a.	n.a.	530.3	502.8	n.a.	n.a.	n.a.	n.a.	502.8

Cuadro 2

Gasto Federalizado identificado en el PEF-2024, el PPEF-2025 y el PEF-2025 por ramo y entidad federativa
(Millones de pesos corrientes)

Entidad Federativa	PEF-2025				Variación Total PEF-2025/PPEF-2025			Variación Total PEF-2025/PEF-2024		
	Ramo 33 Aportaciones Federales ¹	Ramo 28 Participaciones Federales	Gasto Federalizado en el Ramo 23 Provisiones Salariales y Económicas ²	Convenios de Descentralización ³	Total PEF 2025	Nominal	Porcentual nominal	Nominal	Porcentual real*	
Total	1,061,619.8	1,340,210.9	13,690.2	134,914.8	85,845.7	2,636,281.4	3,000.0	0.1	79,442.9	-1.1
Aguascalientes	14,221.3	15,072.8	n.d.	1,565.2	n.d.	30,859.4	321.1	1.1	1,703.8	1.5
Baja California	24,876.4	42,813.4	4,700.0	3,283.5	n.d.	75,673.3	350.5	0.5	7,965.5	7.2
Baja California Sur	10,272.5	9,327.8	n.d.	1,152.8	n.d.	20,753.1	-73.8	-0.4	235.5	-3.0
Campeche	10,654.9	11,595.8	n.d.	2,022.8	n.d.	24,273.5	364.6	1.5	353.4	-2.7
Coahuila	24,187.4	31,264.5	n.d.	2,792.3	n.d.	58,244.2	-481.4	-0.8	2,727.8	0.6
Colima	8,250.6	8,265.7	n.d.	2,176.1	n.d.	18,692.5	64.4	0.3	36.8	-3.9
Chiapas	64,307.0	49,877.6	n.d.	4,558.9	n.d.	118,743.5	-757.4	-0.6	2,764.2	-1.8
Chihuahua	30,129.5	41,996.9	n.d.	3,935.0	n.d.	76,061.5	-143.5	-0.2	3,821.9	1.0
Ciudad de México ⁵	73,783.4	132,428.8	1,790.5	5,866.8	13,410.7	227,280.3	-93.4	0.0	3,558.5	-2.6
Durango	19,587.1	17,838.5	n.d.	2,738.0	n.d.	40,163.5	295.0	0.7	2,654.2	2.7
Guajuato	41,427.3	59,965.4	n.d.	3,932.1	n.d.	105,324.8	-847.5	-0.8	5,234.4	0.9
Guerrero	48,964.9	30,771.9	n.d.	3,599.2	n.d.	83,336.1	95.2	0.1	1,145.3	-2.7
Hidalgo	32,244.7	27,297.3	n.d.	3,573.7	n.d.	63,115.8	-1,040.2	-1.6	772.0	-2.9
Jalisco	50,543.1	89,744.8	n.d.	8,924.5	n.d.	149,212.4	-2,036.7	-1.3	6,818.6	0.5
México	96,419.9	176,573.3	n.d.	5,733.5	n.d.	278,726.7	-3,657.0	-1.3	-2,811.6	-5.0
Michoacán	42,757.3	43,037.0	n.d.	4,348.4	n.d.	90,142.8	-682.2	-0.8	1,393.1	-2.6
Morélos	17,062.6	17,294.0	n.d.	2,013.6	n.d.	36,370.1	-420.7	-1.1	395.8	-3.0
Nayarit	12,464.7	12,609.0	n.d.	2,281.6	n.d.	27,355.3	232.4	0.9	308.8	-3.0
Nuevo León	35,054.6	69,293.8	n.d.	7,439.0	n.d.	111,787.5	687.2	0.6	7,135.4	2.5
Oaxaca	54,671.4	36,434.4	n.d.	2,894.7	n.d.	94,000.5	-93.2	-0.1	381.5	-3.7
Puebla	48,214.8	58,841.3	n.d.	6,899.9	n.d.	113,956.1	-11.3	0.0	1,461.8	-2.8
Querétaro	17,555.8	26,731.6	n.d.	2,705.9	n.d.	46,993.4	-218.9	-0.5	2,416.5	1.1
Quintana Roo	14,865.8	21,053.1	n.d.	1,295.6	n.d.	37,214.5	377.1	1.0	1,843.1	0.9
San Luis Potosí	26,757.7	26,282.5	n.d.	3,489.7	n.d.	56,529.9	-1,197.4	-2.1	1,345.5	-1.7
Sinaloa	24,435.3	32,134.1	n.d.	7,018.9	n.d.	63,588.2	312.3	0.5	2,025.2	-0.9
Sonora	21,109.8	34,776.7	n.d.	4,123.0	n.d.	60,009.5	267.5	0.4	2,201.2	-0.4
Tabasco	19,790.9	32,800.8	n.d.	3,564.7	n.d.	56,156.3	-1,314.1	-2.3	-485.7	-4.9
Tamaulipas	27,977.2	39,552.4	n.d.	3,724.0	n.d.	71,253.6	-438.8	-0.6	1,078.7	-2.6
Tlaxcala	13,967.4	13,405.0	n.d.	1,553.8	n.d.	28,926.2	-321.4	-1.1	978.0	-0.7
Veracruz	70,194.3	75,480.1	n.d.	5,465.6	n.d.	151,140.0	539.1	0.4	2,303.0	-2.6
Yucatán	19,280.8	23,202.2	n.d.	3,504.3	n.d.	45,987.3	-102.8	-0.2	2,305.6	1.0
Zacatecas	16,842.9	16,390.6	n.d.	2,885.0	n.d.	36,118.5	-716.1	-1.9	-23.8	-4.1
No distribuable	28,243.5	16,057.3	7,199.7	13,852.8	72,434.9	137,788.3	13,741.3	11.1	15,426.3	8.0
Auditoría Superior de la Federación	502.8	n.a.	n.a.	n.a.	n.a.	502.8	0.0	0.0	-27.5	n.a.

n.a. No aplica. n.d. No distribuido.

* Deflactado con el índice de precios implícito del PIB 2025=100 que, acorde con CGPE-2025, muestra una variación anual de 4.3%.

¹ En "No distribuable" de Ramo 33 Aportaciones Federales se incluye al Ramo 25 Provisiones para los Servicios de Educación Básica, Normal, Tecnológica y de Adultos para los estados. Para el PPEF-2025, el Fondo de Seguridad Pública (FASP) y los subfondos de Aportaciones para la infraestructura educativa básica, media superior y superior del Fondo de Aportaciones Múltiples (FAM) no se presentan distribuidos por entidad federativa; sin embargo, con fines de comparabilidad se distribuyeron conforme a la estructura porcentual del PEF-2025.

² En "No distribuable" del Ramo 23 Provisiones Salariales y Económicas se incluyen los recursos del Fondo de Estabilización de los Ingresos de las Entidades Federativas, del Fondo para Entidades Federativas y Municipios Productores de Hidrocarburos y de la Provisión para la Armonización Contable.

³ En "No distribuable" incluye los recursos de algunos de los Convenios de Descentralización, los cuales no están distribuidos por entidad federativa debido a que requieren la firma de convenios con las dependencias del Gobierno Federal, los cuales deben estar suscritos a más tardar al término del primer trimestre del año, conforme a lo previsto en el artículo 82 la Ley Federal de Presupuesto y Responsabilidad Hacendaria

⁴ Incluye el programa Atención a la Salud y Medicamentos Gratuitos para la Población sin Seguridad Social Laboral. Excluye los recursos de servicios personales, para actividades de apoyo administrativo.

Fuente: Elaboración propia con datos del PEF-2024, del PPEF-2025 y del PEF-2025, SHCP (2024).

2. Gasto federal identificado para las entidades federativas

Además del presupuesto transferido a los gobiernos locales, las entidades federativas y municipios se benefician con recursos que las dependencias federales ejercen a través de las Delegaciones Federales en las entidades federativas de los Programas Sujetos a Reglas de Operación, Programas Específicos, Programas y Proyectos de Inversión y Proyecto de Asociación Público Privada. A continuación, se describe y presenta el Gasto Federal identificado para las entidades federativas y municipios en dichas modalidades.

2.1 Programas sujetos a reglas de operación y programas específicos identificados en el Decreto del Presupuesto

El Gasto Federal identificado en Programas Sujetos a Reglas de Operación, en la mayor parte de los casos, son recursos complementarios al Gasto Federalizado y son ejercidos directamente por el Gobierno Federal a través de las Secretarías de Agricultura y Desarrollo Rural, Educación Pública, Salud, Trabajo y Previsión Social, Desarrollo Agrario, Territorial y Urbano, Medio Ambiente y Recursos Naturales, Bienestar, Cultura, las Entidades no Sectorizadas, el Consejo Nacional de Ciencia y Tecnología y el Ramo 19 Aportaciones a Seguridad Social.

Por su parte, los Programas Específicos se publican en el Decreto del PEF y se presentan distribuidos por entidad federativa, que se destinan a educación (Programa para el Desarrollo Profesional Docente en las Universidades Interculturales), ciencia y tecnología (Programa de Ciencia, Tecnología e Innovación) y comunicaciones y transportes (Conservación de Infraestructura Carretera, así como Conservación y Estudios y Proyectos de Caminos Rurales y Carreteras Alimentadoras)¹¹.

Dado su carácter de recursos federales, se rigen por la Ley Federal de Presupuesto y Responsabilidad Hacendaria, la Ley Orgánica de la Administración Pública Federal, el propio Decreto del Presupuesto de Egresos de la Federación, las reglas de operación y otros ordenamientos legales vigentes.

En relación con los programas federales sujetos a reglas de operación para las entidades federativas se observa una ampliación de 17,709.9 mdp (1.7%) en relación con lo propuesto en el PPEF-2025. Por su parte, cuando se compara con el PEF-2024 se observa un incremento de 78,667.0 mdp, equivalente a un crecimiento en términos reales de 3.7%, debido principalmente al incremento en los recursos destinados a los programas de las Secretarías de Educación Pública, Desarrollo Agrario, Territorial y Urbano, de Bienestar, de Comunicaciones y Transportes y del Consejo Nacional de Ciencia, Humanidades, Tecnología e Innovación compensados parcialmente con decrementos en los programas del Ramo 19 Aportaciones a Seguridad Social y del Ramo 4 Gobernación (Cuadros 3 y 4). Enseguida, se presentan los programas presupuestarios federales aprobados en el PEF-2025, en comparación tanto con los propuestos en el PPEF-2025 como con los aprobados en el PEF-2024 para las entidades federativas.

¹¹ Dichos programas están publicados en los anexos del Decreto del Presupuesto de Egresos de la Federación 2024 y del Proyecto de Decreto de Presupuesto de Egresos de la Federación 2025.

Cuadro 3

Gasto Federal en Programas Sujetos a Reglas de Operación y Específicos identificados en el PEF-2024, el PPEF-2025 y el PEF-2025 para las entidades federativas

(Millones de pesos corrientes)

Sector/Programa/Proyecto	PEF-2024	PPEF-2025	PEF-2025	Variación PEF25/PPEF25		Variación PEF25/PEF24	
				Nominal	Porcentual nominal	Nominal	Porcentual real*
Total	969,373.2	1,030,330.2	1,048,040.2	17,709.9	1.7	78,667.0	3.7
Programa Federales Sujetos a Reglas de Operación	807,806.6	858,755.8	860,944.3	2,188.6	0.3	53,137.7	2.2
Ramo 4 Gobernación	334.0	334.9	0.0	-334.9	-100.0	-334.0	-100.0
Programa de Apoyo a las Instancias de Mujeres en las Entidades Federativas (PAIMEF)	334.0	334.9	n.a.	-334.9	-100.0	-334.0	-100.0
Ramo 8 Agricultura y Desarrollo Rural	53,336.6	53,472.5	53,972.5	500.0	0.9	635.9	-2.9
Programa de Abasto Rural a cargo de Diconsa, S.A. de C.V. (DICONSA)	2,465.9	2,560.8	2,560.8	0.0	0.0	94.9	-0.4
Programa de Abasto Social de Leche a cargo de Liconsa, S.A. de C.V.	1,425.0	1,479.8	1,479.8	0.0	0.0	54.9	-0.4
Fertilizantes	17,489.2	17,500.0	17,500.0	0.0	0.0	10.8	-4.0
Precios de Garantía a Productos Alimentarios Básicos	12,534.2	12,500.0	12,500.0	0.0	0.0	-34.2	-4.3
Programa de Fomento a la Agricultura, Ganadería, Pesca y Acuicultura	1,770.2	1,600.0	1,600.0	0.0	0.0	-170.2	-13.3
Producción para el Bienestar	16,255.2	16,300.0	16,800.0	500.0	3.1	544.8	-0.9
Sanidad e Inocuidad Agroalimentaria	1,396.8	1,531.8	1,531.8	0.0	0.0	135.0	5.2
Ramo 11 Educación Pública	135,019.2	159,409.4	161,098.0	1,688.6	1.1	26,078.8	14.4
Atención de Planteles Federales de Educación Media Superior con estudiantes con discapacidad (PAPPEMS)	29.9	29.9	29.9	0.0	0.0	0.0	-4.1
Beca Universal de Educación Básica Rita Cetina	n.a.	78,840.7	78,840.7	0.0	0.0	78,840.7	n.a.
Expansión de la Educación Inicial	148.7	146.2	146.2	0.0	0.0	-2.5	-5.7
Fortalecimiento a la Excelencia Educativa	660.1	n.a.	n.a.	0.0	n.a.	-660.1	-100.0
Programa de Becas de Educación Básica para el Bienestar Benito Juárez	49,869.8	n.a.	n.a.	0.0	n.a.	-49,869.8	-100.0
Programa de Becas Elisa Acuña	2,020.6	n.a.	1,688.6	1,688.6	n.a.	-332.1	-19.8
Beca Universal de Educación Media Superior Benito Juárez	39,366.6	40,922.4	40,922.4	0.0	0.0	1,555.8	-0.3
Jóvenes Escribiendo el Futuro	11,701.1	12,163.5	12,163.5	0.0	0.0	462.4	-0.3
Programa de Cultura Física y Deporte	1,967.2	1,968.1	1,968.1	0.0	0.0	0.9	-4.0
La Escuela es Nuestra	28,358.3	25,000.0	25,000.0	0.0	0.0	-3,358.3	-15.4
Fortalecimiento de los Servicios de Educación Especial (PFSEE)	725.5	168.1	168.1	0.0	0.0	-557.4	-77.8
Programa para el Desarrollo Profesional Docente	171.5	170.6	170.6	0.0	0.0	-0.8	-4.5
Ramo 12 Salud	149.6	0.0	0.0	0.0	n.a.	-149.6	-100.0
Fortalecimiento a la atención médica	0.7	n.a.	n.a.	0.0	n.a.	-0.7	-100.0
Programa Nacional de Reconstrucción	148.8	n.a.	n.a.	0.0	n.a.	-148.8	-100.0
Ramo 14 Trabajo y Previsión Social	24,270.5	24,518.6	24,518.6	0.0	0.0	248.1	-3.1
Jóvenes Construyendo el Futuro	24,204.7	24,205.0	24,205.0	0.0	0.0	0.3	-4.1
Programa de Apoyo al Empleo (PAE)	65.7	313.6	313.6	0.0	0.0	247.9	357.5
Ramo 15 Desarrollo Agrario, Territorial y Urbano	9,286.6	34,584.3	34,584.3	0.0	0.0	25,297.7	257.2
Programa Nacional de Reconstrucción	18.5	n.a.	n.a.	0.0	n.a.	-18.5	-100.0
Programa de Mejoramiento Urbano (PMU)	4,446.0	2,500.0	2,500.0	0.0	0.0	-1,946.0	-46.1
Programa de Vivienda Social	4,740.2	32,000.0	32,000.0	0.0	0.0	27,259.8	547.5
Programa para Regularizar Asentamientos Humanos	81.9	84.3	84.3	0.0	0.0	2.4	-1.3
Ramo 16 Medio Ambiente y Recursos Naturales	1,950.8	2,025.9	2,025.9	0.0	0.0	75.1	-0.4
Desarrollo Forestal Sustentable para el Bienestar	864.4	897.7	897.7	0.0	0.0	33.3	-0.4
Programa de Apoyo a la Infraestructura Hidroagrícola	931.2	967.1	967.1	0.0	0.0	35.9	-0.4
Programa de Conservación para el Desarrollo Sostenible	155.1	161.1	161.1	0.0	0.0	6.0	-0.4
Ramo 19 Aportaciones a Seguridad Social	21,623.7	0.0	0.0	0.0	n.a.	-21,623.7	-100.0
Programa IMSS-BIENESTAR	21,623.7	n.a.	n.a.	0.0	n.a.	-21,623.7	-100.0
Ramo 20 Bienestar	534,905.4	554,674.1	554,674.1	0.0	0.0	19,768.7	-0.5
Pensión para el Bienestar de las Personas con Discapacidad Permanente	27,860.4	28,961.4	28,961.4	0.0	0.0	1,101.1	-0.3
Pensión para el Bienestar de las Personas Adultas Mayores	465,048.7	483,427.6	483,427.6	0.0	0.0	18,379.0	-0.3
Programa de Apoyo para el Bienestar de las Niñas y Niños, Hijos de Madres Trabajadoras	3,067.7	3,185.0	3,185.0	0.0	0.0	117.3	-0.4
Sembrando Vida	38,928.6	39,100.0	39,100.0	0.0	0.0	171.4	-3.7
Ramo 38 Ciencia, Humanidades, Tecnología e Innovación	22,260.6	23,117.6	23,117.6	0.0	0.0	857.0	-0.4
Becas de posgrado y apoyos a la calidad	13,772.7	14,302.9	14,302.9	0.0	0.0	530.2	-0.4
Sistema Nacional de Investigadores	8,487.9	8,814.7	8,814.7	0.0	0.0	326.8	-0.4
Ramo 47 Entidades no Sectorizadas	4,290.1	6,447.0	6,447.0	0.0	0.0	2,156.9	44.1
Programa para el Adelanto, Bienestar e Igualdad de las Mujeres	3.2	n.a.	n.a.	0.0	n.a.	-3.2	-100.0
Fortalecimiento a la atención médica	1,261.4	2,824.7	2,824.7	0.0	0.0	1,563.3	114.8
Programa para el Bienestar Integral de los Pueblos Indígenas	1,104.7	1,642.1	1,642.1	0.0	0.0	537.5	42.6
Programa de Apoyo a la Educación Indígena	1,920.8	1,980.2	1,980.2	0.0	0.0	59.4	-1.1

Continúa...

Gasto Federal en Programas Sujetos a Reglas de Operación y Específicos identificados en el PEF-2024, el PPEF-2025 y el PEF-2025 para las entidades federativas
(Millones de pesos corrientes)

Sector/Programa/Proyecto	PEF-2024	PPEF-2025	PEF-2025	Variación PEF25/PPEF25		Variación PEF25/PEF24	
				Nominal	Porcentual nominal	Nominal	Porcentual real*
Ramo 48 Cultura	379.7	171.5	171.5	0.0	0.0	-208.2	-56.7
Programa Nacional de Becas Artísticas y Culturales	14.0	14.5	14.5	0.0	0.0	0.5	-0.4
Programas del Fondo Nacional de Fomento a las Artesanías (FONART)	51.7	53.7	53.7	0.0	0.0	2.0	-0.4
Programa de Apoyos a la Cultura	110.3	103.3	103.3	0.0	0.0	-7.0	-10.2
Programa Nacional de Reconstrucción	203.7	n.a.	n.a.	0.0	n.a.	-203.7	-100.0
Ramo 54 Mujeres	0.0	0.0	334.9	334.9	n.a.	334.9	n.a.
Programa de Apoyo a las Instancias de Mujeres en las Entidades Federativas (PAIMEF)	n.a.	n.a.	334.9	334.9	n.a.	334.9	n.a.
Programas Federales Específicos identificados en el Decreto del Presupuesto de Egresos	161,566.5	171,574.5	187,095.9	15,521.4	9.0	25,529.3	11.1
Ramo 9 Infraestructura, Comunicaciones y Transportes	13,477.5	20,000.0	27,720.4	7,720.4	38.6	14,242.9	97.3
Provisiones para el Desarrollo, Modernización y Rehabilitación de Infraestructura de Comunicaciones y Transportes ¹	11,000.0	10,000.0	17,720.4	7,720.4	77.2	6,720.4	54.5
Programa plurianual de conservación	2,477.5	10,000.0	10,000.0	0.0	0.0	7,522.5	287.2
Ramo 11 Educación Pública	100.3	100.3	100.3	0.0	0.0	0.0	-4.1
S247 Programa para el Desarrollo Profesional Docente (Universidades Interculturales)	100.3	100.3	100.3	0.0	0.0	0.0	-4.1
Ramo 38 Ciencia, Humanidades, Tecnología e Innovación	147,988.8	151,474.2	159,275.2	7,801.0	5.2	11,286.4	3.2
Programa de Humanidades, Ciencias, Tecnología e Innovación	147,988.8	151,474.2	159,275.2	7,801.0	5.2	11,286.4	3.2

n.a. No aplica.

* Deflactado con el índice de precios implícito del PIB 2025=100 que, acorde con CGPE-2025, muestra una variación anual de 4.3%.

¹ El decreto del PEF-2025 indica que 7,720.4 mdp de los 17,720.4 mdp aprobados para este programa "se distribuirá entre todas las entidades federativas, de acuerdo al porcentaje de sus respectivas aportaciones federales, y será destinado a rehabilitación y/o ampliación de su red carretera, caminos rurales y artesanales".

Fuente: Elaboración propia con datos del PEF-2024, del PPEF-2025 y del PEF-2025, SHCP (2024).

En el Cuadro 4 se presenta, de manera desagregada a nivel estatal, el Gasto Federal en Programas Sujetos a Reglas de Operación y Específicos identificados en el PEF. Se observa que sólo tres entidades federativas presentan mayores recursos: Durango (1.5%), Colima (0.4%) y Estado de México (0.2%). Por su parte, 29 estados que registraron decrementos resaltando: Guerrero (-85.0%), Oaxaca (-77.1%), Sonora (-34.5%), Yucatán (-21.6%) e Hidalgo (-12.4%).

Gasto federal en programas sujetos a reglas de operación y específicos identificados en el PEF-2024, el PPEF-2025 y el PEF-2025 por ramo y entidad federativa
(Millones de pesos corrientes)

Concepto	Ramo 4 Gobernación		Ramo 8 Agricultura y Desarrollo Rural		Ramo 9 Comunicaciones y Transportes		Ramo 11 Educación Pública					
	PEF-2024	PPEF-2025	PEF-2024	PPEF-2025	PEF-2024	PPEF-2025	PEF-2024	PPEF-2025				
Total	334.0	334.9	0.0	53,336.6	53,472.5	53,972.5	13,477.5	20,000.0	27,720.4	135,119.5	159,509.7	161,198.2
Aguascalientes	8.5	8.5	0.0	12.2	12.5	12.5	0.0	0.0	0.0	0.0	0.7	0.7
Baja California	7.3	7.3	0.0	5.1	5.3	5.3	0.0	0.0	0.0	0.0	0.9	0.9
Baja California Sur	6.7	6.7	0.0	3.0	2.9	2.9	0.0	0.0	0.0	0.0	0.5	0.5
Campeche	9.2	9.2	0.0	6.3	6.6	6.6	0.0	0.0	0.0	0.0	0.5	0.5
Coahuila	7.4	7.4	0.0	8.7	9.9	9.9	0.0	0.0	0.0	19.4	1.1	1.4
Colima	6.7	6.7	0.0	14.4	16.2	16.2	0.0	0.0	0.0	0.0	0.6	0.6
Chiapas	12.9	12.9	0.0	45.9	46.3	46.3	0.0	0.0	0.0	13.6	13.6	13.6
Chihuahua	13.2	13.2	0.0	14.3	13.8	13.8	0.0	0.0	0.0	1.0	1.0	1.0
Ciudad de México	26.5	27.5	0.0	243.6	523.7	523.7	11,500.0	0.0	0.0	105,562.5	134,361.8	136,049.8
Durango	12.0	12.0	0.0	27.9	32.7	32.7	0.0	0.0	0.0	0.4	0.4	0.4
Guanajuato	6.8	6.8	0.0	80.2	82.8	82.8	0.0	0.0	0.0	1.1	1.1	1.1
Guerrero	6.6	6.6	0.0	41.9	37.8	37.8	1,084.5	0.0	0.0	5.1	5.1	5.1
Hidalgo	13.7	13.7	0.0	47.2	48.2	48.2	50.0	0.0	0.0	2.2	2.2	2.2
Jalisco	13.7	13.7	0.0	77.6	76.1	76.1	0.0	0.0	0.0	1.9	1.7	2.0
México	10.4	10.4	0.0	369.2	387.5	387.5	0.0	0.0	0.0	18.6	18.6	18.6
Michoacán	9.9	9.9	0.0	65.1	66.3	66.3	0.0	0.0	0.0	10.6	10.6	10.6
Morelos	6.1	6.1	0.0	36.7	38.3	38.3	0.0	0.0	0.0	0.2	0.2	0.2
Nayarit	6.7	6.7	0.0	27.9	27.8	27.8	0.0	0.0	0.0	0.5	0.5	0.5
Nuevo León	12.0	12.0	0.0	8.6	9.4	9.4	0.0	0.0	0.0	0.8	0.8	0.8
Oaxaca	10.9	10.9	0.0	47.3	50.1	50.1	843.0	0.0	0.0	0.8	0.8	0.8
Puebla	6.7	6.7	0.0	28.1	27.5	27.5	0.0	0.0	0.0	11.6	11.6	11.6
Querétaro	11.1	11.1	0.0	19.1	20.0	20.0	0.0	0.0	0.0	0.5	0.5	0.5
Quintana Roo	9.6	9.6	0.0	9.1	7.7	7.7	0.0	0.0	0.0	14.7	14.7	14.7
San Luis Potosí	11.0	11.0	0.0	31.7	28.9	28.9	0.0	0.0	0.0	1.8	1.8	1.8
Sinaloa	10.8	10.8	0.0	10.2	11.8	11.8	0.0	0.0	0.0	14.0	14.0	14.0
Sonora	9.5	9.5	0.0	8.0	8.7	8.7	0.0	0.0	0.0	1.8	1.8	1.8
Tabasco	8.7	8.7	0.0	22.5	23.2	23.2	0.0	0.0	0.0	15.8	15.8	15.8
Tamaulipas	5.9	5.9	0.0	6.6	5.7	5.7	0.0	0.0	0.0	1.5	1.5	1.5
Tlaxcala	9.4	9.4	0.0	20.9	20.8	20.8	0.0	0.0	0.0	0.4	0.4	0.4
Veracruz	7.8	7.8	0.0	38.2	50.8	50.8	0.0	0.0	0.0	4.1	4.1	4.1
Yucatán	8.7	8.7	0.0	12.4	12.9	12.9	0.0	0.0	0.0	0.3	0.3	0.3
Zacatecas	10.1	10.1	0.0	35.1	34.8	34.8	0.0	0.0	0.0	0.5	0.5	0.5
No distribuíble	17.3	17.3	0.0	51,911.6	51,725.1	52,225.1	0.0	20,000.0	27,720.4	29410.3	25019.8	25019.8

...Continúa

Cuadro 4

Gasto federal en programas sujetos a reglas de operación y específicos identificados en el PEF-2024, el PPEF-2025 y el PEF-2025 por ramo y entidad federativa
(Millones de pesos corrientes)

Concepto	Ramo 12 Salud		Ramo 14 Trabajo y Previsión Social		Ramo 15 Desarrollo Agrario, Territorial y Urbano		Ramo 16 Medio Ambiente y Recursos Naturales	
	PEF-2024	PPEF-2025	PEF-2024	PPEF-2025	PEF-2024	PPEF-2025	PEF-2024	PPEF-2025
Total	149.6	0.0	24,270.5	24,518.6	24,518.6	34,584.3	1,950.8	2,025.9
Aguascalientes	0.0	0.0	0.0	0.0	0.0	0.0	0.0	0.0
Baja California	0.0	0.0	0.0	0.0	0.0	0.0	37.2	38.7
Baja California Sur	0.0	0.0	0.0	0.0	0.0	0.0	0.0	0.0
Campeche	0.0	0.0	0.0	0.0	0.0	0.0	0.0	0.0
Coahuila	0.0	0.0	0.0	0.0	0.0	0.0	0.0	0.0
Colima	0.0	0.0	0.0	0.0	0.0	0.0	0.0	0.0
Chiapas	0.0	0.0	0.0	0.0	0.0	0.0	152.0	157.8
Chihuahua	0.0	0.0	0.0	0.0	0.0	0.0	49.1	50.9
Ciudad de México	0.7	0.0	24,008.0	24,234.1	24,234.1	530.0	168.2	174.7
Durango	0.0	0.0	0.0	0.0	0.0	0.0	0.0	0.0
Guanajuato	0.0	0.0	0.0	0.0	0.0	0.0	19.0	19.8
Guerrero	0.0	0.0	0.0	0.0	0.0	0.0	16.2	16.8
Hidalgo	0.0	0.0	0.0	0.0	0.0	0.0	0.0	0.0
Jalisco	0.0	0.0	0.0	0.0	0.0	0.0	0.0	0.0
México	0.0	0.0	0.0	0.0	0.0	0.0	0.0	0.0
Michoacán	0.0	0.0	0.0	0.0	0.0	0.0	78.0	81.0
Morelos	0.0	0.0	0.0	0.0	0.0	0.0	33.4	34.7
Nayarit	0.0	0.0	0.0	0.0	0.0	0.0	0.0	0.0
Nuevo León	0.0	0.0	0.0	0.0	0.0	0.0	0.0	0.0
Oaxaca	0.0	0.0	0.0	0.0	0.0	0.0	18.9	19.6
Puebla	0.0	0.0	0.0	0.0	0.0	0.0	82.8	86.0
Querétaro	0.0	0.0	0.0	0.0	0.0	0.0	15.0	15.6
Quintana Roo	0.0	0.0	0.0	0.0	0.0	0.0	0.0	0.0
San Luis Potosí	0.0	0.0	0.0	0.0	0.0	0.0	56.3	58.4
Sinaloa	0.0	0.0	0.0	0.0	0.0	0.0	164.1	170.4
Sonora	0.0	0.0	0.0	0.0	0.0	468.2	87.7	91.1
Tabasco	0.0	0.0	0.0	0.0	0.0	0.0	0.0	0.0
Tamaulipas	0.0	0.0	0.0	0.0	0.0	0.0	54.4	56.5
Tlaxcala	0.0	0.0	0.0	0.0	0.0	0.0	6.1	6.4
Veracruz	0.0	0.0	0.0	0.0	0.0	0.0	0.0	0.0
Yucatán	0.0	0.0	0.0	0.0	0.0	0.0	34.5	35.8
Zacatecas	0.0	0.0	0.0	0.0	0.0	0.0	13.4	13.9
No distribuable	148.8	0.0	262.5	284.5	284.5	34054.3	864.4	897.7

...Continúa

Gasto federal en programas sujetos a reglas de operación y específicos identificados en el PEF-2024, el PPEF-2025 y el PEF-2025 por ramo y entidad federativa
(Millones de pesos corrientes)

Concepto	Ramo 19 Seguridad Social		Ramo 20 Bienestar		Ramo 38 Consejo Nacional de Ciencia y Tecnología		Ramo 47 Entidades no Sectorizadas	
	PEF-2024	PEF-2025	PEF-2024	PEF-2025	PEF-2024	PEF-2025	PEF-2024	PEF-2025
Total	21,623.7	0.0	534,905.4	554,674.1	170,249.3	174,591.8	4,290.1	6,447.0
Aguascalientes	0.0	0.0	0.0	0.0	146.3	151.9	0.0	0.0
Baja California	0.0	0.0	0.0	0.0	1,798.3	1,763.7	0.0	0.0
Baja California Sur	0.0	0.0	0.0	0.0	754.3	711.6	0.0	0.0
Campeche	0.0	0.0	0.0	0.0	63.1	65.5	0.0	0.0
Coahuila	0.0	0.0	0.0	0.0	1,766.9	1,682.2	0.0	0.0
Colima	0.0	0.0	0.0	0.0	109.1	113.3	0.0	0.0
Chiapas	0.0	0.0	0.0	0.0	708.1	657.4	0.0	0.0
Chihuahua	0.0	0.0	0.0	0.0	610.7	609.0	0.0	0.0
Ciudad de México	21,623.7	0.0	512,090.5	529,632.7	140,798.0	145,708.2	1,388.5	2,937.0
Durango	0.0	0.0	0.0	0.0	128.1	133.0	0.0	0.0
Guanajuato	0.0	0.0	0.0	0.0	1,429.5	1,378.6	0.0	0.0
Guerrero	0.0	0.0	0.0	0.0	129.0	134.0	0.0	0.0
Hidalgo	0.0	0.0	0.0	0.0	1,623.6	1,522.2	0.0	0.0
Jalisco	0.0	0.0	0.0	0.0	1,512.5	1,520.4	0.0	0.0
México	0.0	0.0	0.0	0.0	6,630.1	6,560.3	0.0	0.0
Michoacán	0.0	0.0	0.0	0.0	740.4	748.4	0.0	0.0
Morelos	0.0	0.0	0.0	0.0	740.0	768.5	0.0	0.0
Nayarit	0.0	0.0	0.0	0.0	80.9	84.0	0.0	0.0
Nuevo León	0.0	0.0	0.0	0.0	823.8	855.5	0.0	0.0
Oaxaca	0.0	0.0	0.0	0.0	184.5	182.3	0.0	0.0
Puebla	0.0	0.0	0.0	0.0	1,301.6	1,311.6	0.0	0.0
Querétaro	0.0	0.0	0.0	0.0	2,574.2	2,480.1	0.0	0.0
Quintana Roo	0.0	0.0	0.0	0.0	85.1	88.3	0.0	0.0
San Luis Potosí	0.0	0.0	0.0	0.0	888.3	889.6	0.0	0.0
Sinaloa	0.0	0.0	0.0	0.0	326.7	339.3	0.0	0.0
Sonora	0.0	0.0	0.0	0.0	949.3	929.7	0.0	0.0
Tabasco	0.0	0.0	0.0	0.0	131.3	136.4	0.0	0.0
Tamaulipas	0.0	0.0	0.0	0.0	195.2	200.4	0.0	0.0
Tlaxcala	0.0	0.0	0.0	0.0	120.2	124.8	0.0	0.0
Veracruz	0.0	0.0	0.0	0.0	1,007.1	1,006.8	0.0	0.0
Yucatán	0.0	0.0	0.0	0.0	989.3	796.3	0.0	0.0
Zacatecas	0.0	0.0	0.0	0.0	137.4	142.6	3.2	0.0
No distribuíble	0.0	0.0	22814.8	25041.3	25041.3	795.9	2898.4	3510.0

...Continúa

Gasto federal en programas sujetos a reglas de operación y específicos identificados en el PEF-2024, el PPEF-2025 y el PEF-2025 por ramo y entidad federativa

(Millones de pesos corrientes)

Concepto	Ramo 48 Cultura				Ramo 54 Mujeres				Total			Variación PEF25/PPEF25		Variación PEF25/PEF24	
	PEF-2024	PPEF-2025	PEF-2025	PEF-2025	PEF-2024	PPEF-2025	PEF-2025	PEF-2025	PEF-2024	PPEF-2025	PEF-2025	Nominal	Porcentual nominal	Nominal	Porcentual real*
	379.7	171.5	171.5	171.5	0.0	0.0	0.0	334.9	969,373.2	1,030,330.2	1,048,040.2	17,709.9	1.7	78,667.0	3.7
Aguascalientes	0.0	0.0	0.0	0.0	0.0	0.0	0.0	8.5	167.6	173.6	173.6	0.0	0.0	6.0	-0.7
Baja California	0.0	0.0	0.0	0.0	0.0	0.0	7.3	1,848.8	1,815.9	1,815.9	0.0	0.0	-32.9	-5.8	
Baja California Sur	0.0	0.0	0.0	0.0	0.0	0.0	6.7	764.6	721.8	721.8	0.0	0.0	-42.8	-9.4	
Campeche	0.0	0.0	0.0	0.0	0.0	0.0	9.2	79.1	81.8	81.8	0.0	0.0	2.8	-0.7	
Coahuila	0.0	0.0	0.0	0.0	0.0	0.0	7.4	1,802.4	1,700.7	1,841.5	140.9	8.3	39.1	-2.0	
Colima	0.0	0.0	0.0	0.0	0.0	0.0	6.7	130.8	136.9	136.9	0.0	0.0	6.1	0.4	
Chiapas	0.0	0.0	0.0	0.0	0.0	0.0	12.9	932.4	887.9	887.9	0.0	0.0	-44.4	-8.6	
Chiuhua	0.0	0.0	0.0	0.0	0.0	0.0	13.2	688.3	688.0	688.0	0.0	0.0	-0.3	-4.1	
Ciudad de México	269.4	68.2	68.2	68.2	0.0	0.0	27.5	817,785.0	838,197.9	847,151.5	8,953.7	1.1	29,366.5	-0.6	
Durango	0.0	0.0	0.0	0.0	0.0	0.0	12.0	168.4	178.1	178.1	0.0	0.0	9.7	1.5	
Guanajuato	0.0	0.0	0.0	0.0	0.0	0.0	6.8	1,536.6	1,489.1	1,489.1	0.0	0.0	-47.5	-7.0	
Guerrero	0.0	0.0	0.0	0.0	0.0	0.0	6.6	1,283.4	200.3	200.4	0.1	0.0	-1,083.0	-85.0	
Hidalgo	0.0	0.0	0.0	0.0	0.0	0.0	13.7	1,736.8	1,586.4	1,586.4	0.0	0.0	-150.4	-12.4	
Jalisco	0.0	0.0	0.0	0.0	0.0	0.0	13.7	1,605.8	1,611.8	1,641.0	29.1	1.8	35.2	-2.0	
México	0.0	0.0	0.0	0.0	0.0	0.0	10.4	7,028.2	6,976.8	7,342.6	365.8	5.2	314.4	0.2	
Michoacán	0.0	0.0	0.0	0.0	0.0	0.0	9.9	904.0	916.2	916.2	0.0	0.0	12.2	-2.8	
Morelos	0.0	0.0	0.0	0.0	0.0	0.0	6.1	816.5	847.8	847.8	0.0	0.0	31.3	-0.4	
Nayarit	0.0	0.0	0.0	0.0	0.0	0.0	6.7	116.1	119.1	119.1	0.0	0.0	3.0	-1.6	
Nuevo León	0.0	0.0	0.0	0.0	0.0	0.0	12.0	845.3	877.7	877.7	0.0	0.0	32.4	-0.4	
Oaxaca	0.0	0.0	0.0	0.0	0.0	0.0	10.9	1,105.4	263.8	263.8	0.0	0.0	-841.6	-77.1	
Puebla	0.0	0.0	0.0	0.0	0.0	0.0	6.7	1,430.8	1,443.4	1,443.4	0.0	0.0	12.6	-3.2	
Querétaro	0.0	0.0	0.0	0.0	0.0	0.0	11.1	2,619.9	2,527.2	2,527.2	0.0	0.0	-92.6	-7.5	
Quintana Roo	0.0	0.0	0.0	0.0	0.0	0.0	9.6	118.5	120.3	120.3	0.0	0.0	1.8	-2.6	
San Luis Potosí	0.0	0.0	0.0	0.0	0.0	0.0	11.0	989.1	989.8	989.8	0.0	0.0	0.7	-4.0	
Sinaloa	0.0	0.0	0.0	0.0	0.0	0.0	10.8	525.8	546.4	546.4	0.0	0.0	20.5	-0.3	
Sonora	0.0	0.0	0.0	0.0	0.0	0.0	9.5	1,524.5	1,040.8	1,040.8	0.0	0.0	-483.7	-34.5	
Tabasco	0.0	0.0	0.0	0.0	0.0	0.0	8.7	178.3	184.1	184.1	0.0	0.0	5.8	-0.9	
Tamaulipas	0.0	0.0	0.0	0.0	0.0	0.0	5.9	263.5	269.9	269.9	0.0	0.0	6.4	-1.8	
Tlaxcala	0.0	0.0	0.0	0.0	0.0	0.0	9.4	157.0	161.7	161.7	0.0	0.0	4.7	-1.2	
Veracruz	0.0	0.0	0.0	0.0	0.0	0.0	7.8	1,057.3	1,069.6	1,069.6	0.0	0.0	12.4	-3.0	
Yucatán	0.0	0.0	0.0	0.0	0.0	0.0	8.7	1,045.2	854.0	854.0	0.0	0.0	-191.3	-21.6	
Zacatecas	0.0	0.0	0.0	0.0	0.0	0.0	10.1	199.7	201.9	201.9	0.0	0.0	2.2	-3.0	
No distribuíble	110.3	103.3	103.3	103.3	0.0	0.0	17.3	117,918.0	161,449.3	169,669.7	8,220.4	5.1	51,751.6	38.0	

n.d. No disponible.

* Deflactado con el índice de precios implícito del PIB25=100 que, acorde con CGPE-2025, muestra una variación anual de 4.3%.

Fuente: Elaboración propia con datos del PEF-2024, del PPEF-2025 y del PEF-2025, SHCP (2024).

2.2 Programas y proyectos de inversión

Los programas y proyectos de inversión (PPI) engloban un conjunto de obras y acciones con el propósito de atender necesidades específicas. Los recursos asignados a estos PPI son ejercidos directamente por el Gobierno Federal a través de sus dependencias y delegaciones y se clasifican en dos tipos:

- Programas de inversión. Corresponde a las erogaciones de gasto de capital no asociadas a proyectos de inversión. Se clasifican en programas de adquisiciones, de mantenimiento, estudios de preinversión y otros programas de inversión.
- Proyectos de inversión. Se refiere a las erogaciones de gasto de capital destinadas a obra pública en infraestructura, así como a la construcción, adquisición y modificación de inmuebles, las adquisiciones de bienes muebles asociadas a estos proyectos y las rehabilitaciones que impliquen un aumento en la capacidad o vida útil de los activos de infraestructura e inmuebles. Se clasifican en proyectos de infraestructura económica, de infraestructura social, de infraestructura gubernamental, de inmuebles y otros proyectos de inversión.

En el PEF-2025, los PPI no cambiaron respecto de la propuesta en el PPEF-2025. A su vez, se presenta un decrecimiento de 38.3%, en términos reales, en relación con el PEF-2024, destacando la caída en los recursos de los proyectos de Infraestructura Económica en 178,528.2 mdp (38.3%)¹² (Cuadro 5).

Cuadro 5

Programas y proyectos de inversión por tipo de proyecto identificados en el Tomo VIII del PEF-2024, del PPEF-2025 y del PEF-2025

(Millones de pesos corrientes)

Ramo / Tipo de Proyecto	PEF-2024			PPEF-2025			PEF-2025			Variación PEF25/PPEF25		Variación PEF25/PEF24	
	Número de proyectos en cartera	Número de proyectos con asignación	Monto asignado PEF-2024	Número de proyectos en cartera	Número de proyectos con asignación	Monto asignado PPEF-2025	Número de proyectos en cartera	Número de proyectos con asignación	Monto asignado PEF-2025	Nominal	Porcentual nominal	Nominal	Porcentual real*
Total	1,549	968	534,436.2	1,402	899	343,782.1	1,461	899	343,782.1	0.0	0.0	-190,654.1	-38.3
Infraestructura Económica	484	321	403,566.2	424	275	225,038.0	434	275	225,038.0	0.0	0.0	-178,528.2	-46.5
Mantenimiento	423	279	65,820.4	366	260	67,108.0	372	260	67,108.0	0.0	0.0	1,287.7	-2.2
Infraestructura económica en Pidiregas	139	137	13,178.2	134	131	13,130.0	134	131	13,130.0	0.0	0.0	-48.2	-4.4
Adquisiciones	206	123	28,114.6	212	101	22,952.5	235	101	22,952.5	0.0	0.0	-5,162.1	-21.7
Infraestructura Social	186	73	20,029.7	155	82	13,104.0	169	82	13,104.0	0.0	0.0	-6,925.7	-37.2
Estudios de Preinversión	73	18	2,367.6	71	25	1,149.4	75	25	1,149.4	0.0	0.0	-1,218.3	-53.4
Infraestructura Gubernamental	4	3	458.4	7	4	268.1	7	4	268.1	0.0	0.0	-190.2	-43.9
Proyectos de Inversión de Inmuebles	16	9	613.6	15	9	660.8	16	9	660.8	0.0	0.0	47.2	3.3
Otros Proyectos de Inversión	18	5	287.5	18	12	371.2	19	12	371.2	0.0	0.0	83.8	23.9

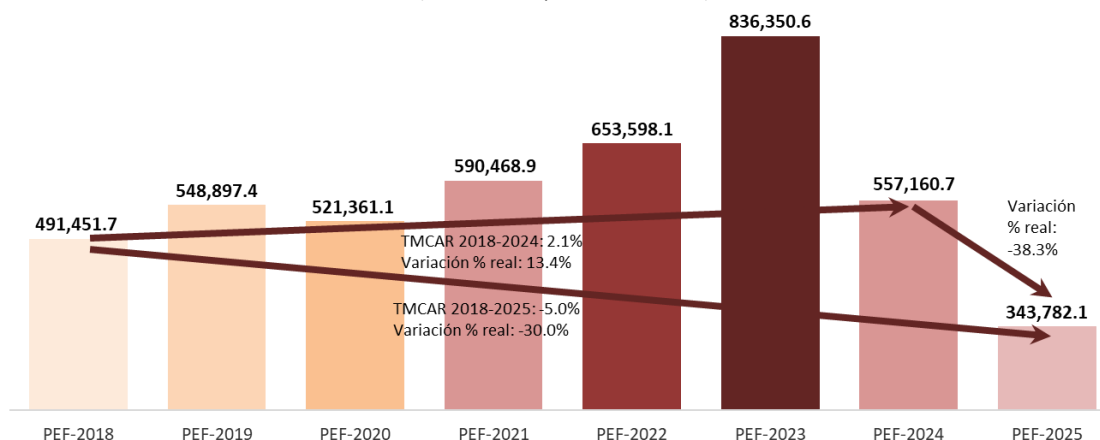
* Deflactado con el índice de precios implícito del PIB 2025=100, que acorde con CGPE-2025, muestra una variación anual de 4.3%.

Fuente: Elaboración propia con datos del Tomo VIII del PEF-2024, del PPEF-2025 y del PEF-2025, SHCP (2024).

En el sexenio, de 2018 a 2024 se presentó un crecimiento acumulado de 13.4%% con una tasa de crecimiento promedio anual real de 2.1% que se revierte en 2025 con un decrecimiento de 38.3% Al comparar el monto aprobado de PPIs para 2018 contra lo aprobado en 2025 se observa una caída acumulada de 30.0%, equivalente a una tasa de crecimiento promedio anual real de -5.0%. (Gráfica 3).

¹² Representan el apoyo para los sectores directamente productivos y se integran por proyectos de infraestructura de electricidad, de hidrocarburos, de puertos, de carreteras, de aeropuertos, de turismo, de carreteras alimentadoras y caminos rurales, de infraestructura ferroviaria y del Sistema de Transporte Colectivo.

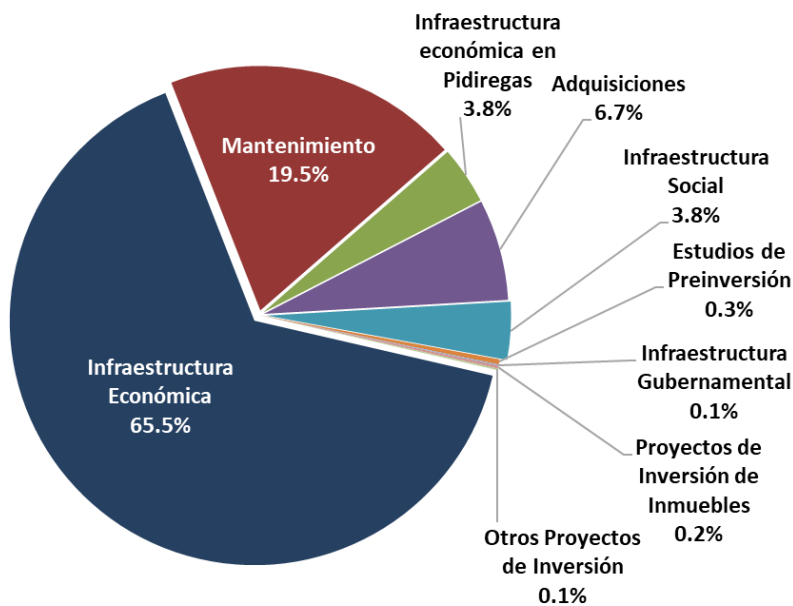
Gráfica 3
Programas y proyectos de inversión PEF-2015 - PEF-2025
(Millones de pesos corrientes)



Fuente: Elaboración propia con datos del PEF-2018 al PEF-2025, SHCP (2024).

De los 1,402 PPIs en cartera, 899 PPIs cuentan con asignación presupuestaria para 2025 y 275, son proyectos de inversión de infraestructura económica a los que se les destinarían 225,038.0 mdp, lo cual representa 65.5% del monto propuesto por asignar. (Gráfica 4).

Gráfica 4.
Programas y proyectos de inversión por tipo de proyecto, PEF-2025
(Porcentajes)



Fuente: Elaboración propia con datos del PEF-2025, SHCP (2024).

El decrecimiento en la inversión propicia una menor disponibilidad los recursos para PPIs en 22 entidades federativas presentan caídas, entre las que destacan: Campeche (-91.0%), Quintana Roo (-89.5%), Yucatán (-87.9%), Tabasco (-78.8%) y Chiapas (-74.2%). Por otro lado 10 entidades federativas presentan incrementos sobresaliendo: Oaxaca (76.1%), Veracruz (36.4%), Baja California (14.7%), Zacatecas (7.4%) y Colima (7.4%). (Cuadro 6).

Cuadro 6
Programas y proyectos de inversión identificados por entidad federativa en el Tomo VIII del
PEF-2024, del PPEF-2025 y del PEF-2025

(Millones de pesos corrientes)

Entidad Federativa	PEF-2024	PPEF-2025	PEF-2025	Variación PEF25/PPEF25		Variación PEF25/PEF24	
				Nominal	Porcentual nominal	Nominal	Porcentual real*
Aguascalientes	9,378.7	9,808.4	9,808.4	0.0	0.0	429.7	0.3
Baja California	17,418.3	20,827.6	20,827.6	0.0	0.0	3,409.3	14.7
Baja California Sur	12,286.4	13,388.5	13,388.5	0.0	0.0	1,102.0	4.5
Campeche	130,768.2	12,264.4	12,264.4	0.0	0.0	-118,503.8	-91.0
Coahuila	19,033.7	14,364.1	14,364.1	0.0	0.0	-4,669.6	-27.6
Colima	11,455.0	12,827.0	12,827.0	0.0	0.0	1,372.0	7.4
Chiapas	138,986.2	37,360.1	37,360.1	0.0	0.0	-101,626.1	-74.2
Chihuahua	13,630.0	13,990.5	13,990.5	0.0	0.0	360.5	-1.5
Ciudad de México	40,449.5	29,359.0	29,359.0	0.0	0.0	-11,090.5	-30.4
Durango	21,219.2	15,222.8	15,222.8	0.0	0.0	-5,996.5	-31.2
Guanajuato	22,965.0	21,901.2	21,901.2	0.0	0.0	-1,063.8	-8.5
Guerrero	15,751.8	12,640.5	12,640.5	0.0	0.0	-3,111.3	-23.0
Hidalgo	21,410.4	19,682.6	19,682.6	0.0	0.0	-1,727.8	-11.8
Jalisco	20,976.7	20,726.8	20,726.8	0.0	0.0	-249.8	-5.2
México	27,080.5	15,934.4	15,934.4	0.0	0.0	-11,146.0	-43.6
Michoacán	15,504.7	16,084.5	16,084.5	0.0	0.0	579.8	-0.5
Morelos	14,193.1	14,813.3	14,813.3	0.0	0.0	620.1	0.1
Nayarit	14,059.6	10,279.6	10,279.6	0.0	0.0	-3,780.0	-29.9
Nuevo León	21,710.9	22,357.4	22,357.4	0.0	0.0	646.5	-1.2
Oaxaca	19,338.0	35,493.0	35,493.0	0.0	0.0	16,154.9	76.1
Puebla	18,539.8	20,407.0	20,407.0	0.0	0.0	1,867.2	5.6
Querétaro	11,234.9	12,503.8	12,503.8	0.0	0.0	1,268.9	6.8
Quintana Roo	133,888.4	14,638.9	14,638.9	0.0	0.0	-119,249.5	-89.5
San Luis Potosí	16,755.0	14,942.2	14,942.2	0.0	0.0	-1,812.8	-14.5
Sinaloa	19,590.1	11,158.9	11,158.9	0.0	0.0	-8,431.2	-45.4
Sonora	28,498.1	23,460.1	23,460.1	0.0	0.0	-5,037.9	-21.0
Tabasco	134,999.3	29,881.4	29,881.4	0.0	0.0	-105,117.9	-78.8
Tamaulipas	20,218.3	20,219.9	20,219.9	0.0	0.0	1.6	-4.1
Tlaxcala	12,558.2	12,702.6	12,702.6	0.0	0.0	144.4	-3.0
Veracruz	27,101.4	38,525.9	38,525.9	0.0	0.0	11,424.5	36.4
Yucatán	137,065.2	17,316.2	17,316.2	0.0	0.0	-119,749.0	-87.9
Zacatecas	8,885.1	9,951.8	9,951.8	0.0	0.0	1,066.8	7.4
No distribuible ¹	255,341.4	209,504.0	209,504.0	0.0	0.0	-45,837.4	-21.3
Total de PPIs²	534,436.2	343,782.1	343,782.1	0.0	0.0	-190,654.1	-38.3

NOTA: Incluye únicamente los programas y proyectos de inversión registrados en la cartera que integra y administra la SHCP.

* Deflactado con el índice de precios implícito del PIB 2025=100, que acorde con CGPE-2025, muestra una variación anual de 4.3%.

¹ Comprende los recursos etiquetados como Nacional y No Distribuibles Geográficamente, conforme a los conceptos que presenta la SHCP.

² El Total de PPIs no corresponde con la suma de los montos de las entidades federativas y del no distribuible debido a que existen PPIs que se asignan para dos o más entidades federativas por lo que sus montos se duplican o multiplican.

Fuente: Elaboración propia con datos del Tomo VIII del PEF-2024, del PPEF-2025 y del PEF-2025, SHCP (2024).

2.3 Proyectos de Asociación Público-Privada

La figura de Asociación Público-Privada (APP) es cualquier mecanismo o esquema de participación entre los sectores público y privado para alcanzar un objetivo común o proporcionar un servicio público. Existe una variedad de Proyectos de APP que incluye: concesiones, proyectos de inversión en infraestructura de largo plazo y Proyectos para Prestación de Servicios (PPS). En general las APP se utilizan en proyectos de infraestructura económica y social, destacan la construcción y operación de hospitales, escuelas, carreteras, plantas de tratamiento de agua y saneamiento.

En el PEF-2025, el Ejecutivo Federal presenta 18 proyectos de APP con una inversión total de 10,457.4 mdp lo que representa un decrecimiento de 21.4% en términos reales respecto del PEF-2024. (Cuadro 7).

Cuadro 7
Proyectos de Asociación Público Privada identificados en el PEF-2024, el PPEF-2025 y el PEF-2025
(Millones de pesos corrientes)

Clave de Cartera	Nombre	Entidad Federativa	Plazo del contrato	PEF-2024	PPEF-2025	PEF-2025	Variación PEF25/PPEF25		Variación PEF25/PEF24	
							Nominal	Porcentual nominal	Nominal	Porcentual real*
Total¹				12,755.9	10,457.4	10,457.4	0.0	0.0	-2,298.5	-21.4
Ramo 2: Gobernación				0.0	0.0	0.0	0.0	n.a.	0.0	n.a.
0836E000019	Construcción, Rehabilitación, Adecuación, Equipamiento y Amueblado del Complejo Penitenciario Federal Papatlta	Veracruz	22 años	0.0	0.0	0.0	0.0	n.a.	0.0	n.a.
Ramo 9: Infraestructura, Comunicaciones y Transportes²				8,454.4	8,779.8	8,779.8	0.0	0.0	325.4	-0.4
14096410014	Libramiento de la Carretera La Galarza- Amatlilanes.	Puebla	30 años	135.8	141.0	141.0	0.0	0.0	5.2	-0.4
15092110002	Programa Asociación Público Privada de Conservación Plurianual de la Red Federal de Carreteras (APP Querétaro - San Luis Potosí).	Querétaro, Guanajuato y San Luis Potosí	10 años	794.9	825.5	825.5	0.0	0.0	30.6	-0.4
15092110003	Programa Asociación Público Privada de Conservación Plurianual de la Red Federal de Carreteras (APP Coatzacoalcos - Villahermosa	Veracruz y Tabasco	10 años	772.0	801.7	801.7	0.0	0.0	29.7	-0.4
16092110009	Programa APP de Conservación Plurianual de la Red Federal de Carreteras (Matehuala - Saltillo) para el periodo 2017-2027	Nuevo León	10 años	740.5	769.0	769.0	0.0	0.0	28.5	-0.4
16092110010	Programa APP de Conservación Plurianual de la Red Federal de Carreteras (Pirámides-Tulancingo Pachuca) para el periodo 2017-2027	Estado de México e Hidalgo	10 años	646.0	670.9	670.9	0.0	0.0	24.9	-0.4
16092110011	Programa APP de Conservación Plurianual de la Red Federal de Carreteras (Saltillo-Monterrey-Nuevo Laredo) para el periodo 2017-2027	Coahuila, Nuevo León y Tamaulipas	10 años	889.9	924.2	924.2	0.0	0.0	34.3	-0.4
16092110012	Programa APP de Conservación Plurianual de la Red Federal de Carreteras (Texcoco-Zacatepec) para el periodo 2017-2027	Estado de México, Tlaxcala y Puebla	10 años	727.5	755.5	755.5	0.0	0.0	28.0	-0.4
17092110008	Programa APP de Conservación Plurianual de la Red Federal de Carreteras (APP Arriaga-Tapachula)	Chiapas	10 años	1,519.2	1,577.6	1,577.6	0.0	0.0	58.4	-0.4
17092110009	Programa APP de Conservación Plurianual de la Red Federal de Carreteras (APP Campeche-Mérida)	Campeche y Yucatán	10 años	678.3	704.4	704.4	0.0	0.0	26.1	-0.4
17092110010	Programa APP de Conservación Plurianual de la Red Federal de Carreteras (APP San Luis Potosí-Matehuala)	San Luis Potosí	10 años	845.6	878.2	878.2	0.0	0.0	32.6	-0.4
17092110011	Programa APP de Conservación Plurianual de la Red Federal de Carreteras (APP Tampico-Ciudad Victoria)	Tamaulipas	10 años	704.7	731.8	731.8	0.0	0.0	27.1	-0.4

Continúa...

Proyectos de Asociación Público Privada identificados en el PEF-2024, el PPEF-2025 y el PEF-2025

(Millones de pesos corrientes)

Clave de Cartera	Nombre	Entidad Federativa	Plazo del contrato	PEF-2024	PPEF-2025	PEF-2025	Variación PEF25/PPEF25		Variación PEF25/PEF24	
							Nominal	Porcentual nominal	Nominal	Porcentual real*
Ramo 50 Instituto Mexicano del Seguro Social³				1,282.8	0.0	0.0	0.0	n.a.	-1,282.8	-100.0
1550GYR0006	Construcción del Hospital General de Zona de 144 camas, en Bahía de Banderas, Nayarit	Nayarit	25 años	599.9			0.0	n.a.	-599.9	-100.0
0950GYR0005	Construcción del Hospital General de Zona (HGZ) de 180 camas en la localidad de Tapachula, en el estado de Chiapas	Chiapas	25 años	682.9			0.0	n.a.	-682.9	-100.0
Ramo 51 Instituto de Seguridad y Servicios Sociales de los Trabajadores del Estado³				3,018.8	1,677.6	1,677.6	0.0	0.0	-1,341.2	-46.7
1451GYN0001	Construcción de una nueva Clínica Hospital en Mérida, Yucatán	Yucatán	26.5 años	318.7			0.0	n.a.	-318.7	-100.0
1551GYN0001	Sustitución del Hospital General Dr. Daniel Gurría Urgell en Villahermosa, Tabasco.	Tabasco	25 años	505.3			0.0	n.a.	-505.3	-100.0
1651GYN0004	Sustitución del actual Hospital General "Aquilés Calles Ramírez" en Tepic, Nayarit	Nayarit	25 años	740.9			0.0	n.a.	-740.9	-100.0
1651GYN0005	Nuevo Hospital General en la Delegación Regional Sur de la Ciudad de México	Ciudad de México	25 años	1,453.9	1,677.6	1,677.6	0.0	0.0	223.7	10.7

n.a. No aplica.

Con base en la fracción VI de la rrtículo 3o.del Proyecto de Presupuesto de Egresos de la Federación,el monto máximo anual de gasto programable para los proyectos de asociación público-privada asciende a la cantidad de 68,610.1 millones de pesos, de los cuales para el periodo 2025 se tiene estimado destinar un monto de 10,457.4 millones de pesos. Cifras con IVA a pesos de 2025. Montos de inversión contratados. El monto de Inversión de los contratos de Asociación Público Privada se estableció en términos nominales.

NOTA: Si el proyecto tiene una asignación en blanco significa que no estaba en la cartera en el presupuesto del año de referencia y no tiene asignación presupuestal. Si el proyecto tiene una asignación de 0, significa que está en cartera en el presupuesto del año de referencia pero no tiene asignación presupuestal.

* Deflactado con el índice de precios implícito del PIB 2025=100 que, acorde con CGPE-2025, muestra una variación anual de 4.3%.

** En 2020 este proyecto se encuentra rescindido y en proceso de impugnación por parte del Desarrollador.

*** El Contrato del proyecto se rescindió, sin embargo, el proyecto se incluyó en el Documento de Planeación 2021.

¹ Pagos anuales estimados por el Sector Público.

² Para los proyectos de Conservación Plurianual de la Red Federal de Carreteras de la Secretaría de Infraestructura, Comunicaciones y Transportes se consideran pagos anuales desde el inicio del proyecto, toda vez que, la ejecución y operación comienzan simultáneamente.

³ Para el Instituto Mexicano del Seguro Social y el Instituto de Seguridad y Servicios Sociales de los Trabajadores del Estado, se realizó la terminación anticipada de cinco hospitales APP con excepción del Hospital General en la Delegación Regional Sur de la Ciudad de México.

Fuente: Elaboración propia con datos del PEF-2024, del PPEF-2025 y del PEF-2025, SHCP (2024).

Por su parte, los PPS se desarrollan con base en un contrato de servicios de largo plazo mediante el cual el inversionista se hace cargo del diseño, financiamiento, construcción, operación y mantenimiento de los activos y servicios relacionados con la provisión que ofrece. Como contraprestación, una vez iniciada la provisión de servicios, el gobierno efectúa los pagos correspondientes con base en criterios de calidad y desempeño, mismos que deben mantenerse durante la vida del contrato.

En este sentido, en el PEF-2025 se presentan siete concesiones para carreteras del: i) Ramo 9, por un monto de 6,904.1 mdp; ii) un contrato para la prestación de servicios para el proyecto: "Nuevo Campus de la Universidad Politécnica de San Luis Potosí", correspondiente al Ramo 11 de Educación por 246.6 mdp; y iii) tres proyectos para la prestación de servicios de tres hospitales para el Ramo 12 Salud, sin recursos para 2025.

En conjunto para 2025 se planean erogar 7,150.8 mdp, esto es, 18.0% menos, respecto de lo aprobado en 2024 (Cuadro 8).

Cuadro 8

Proyectos para prestación de servicios identificados en el PEF-2024, el PPEF-2025 y el PEF-2025

(Millones de pesos corrientes)

Nombre	Tipo de Proyecto	Entidad Federativa	PEF-2024	PPEF-2025	PEF-2025	Variación PEF25/PPEF25		Variación PEF25/PEF24	
						Nominal	Porcentual nominal	Nominal	Porcentual real*
Total			8,369.0	7,150.8	7,150.8	0.0	0.0	-1,218.2	-18.0
Ramo 9 Infraestructura, Comunicaciones y Transportes			6,648.2	6,904.1	6,904.1	0.0	0.0	256.0	-0.4
Nuevo Necaxa - Ávila Camacho	Infraestructura económica	Puebla/Veracruz	888.7	922.9	922.9	0.0	0.0	34.2	-0.4
Nueva Italia - Apatzingán	Infraestructura económica	Michoacán	203.6	211.5	211.5	0.0	0.0	7.8	-0.4
Río Verde - Ciudad de Valles	Infraestructura económica	San Luis Potosí	688.5	715.0	715.0	0.0	0.0	26.5	-0.4
Irapuato - La Piedad	Infraestructura económica	Guanajuato	411.7	427.6	427.6	0.0	0.0	15.9	-0.4
Querétaro - Irapuato	Infraestructura económica	Guanajuato	1,399.4	1,453.3	1,453.3	0.0	0.0	53.9	-0.4
Tapachula - Talismán con ramal a Cd. Hidalgo	Infraestructura económica	Chiapas	409.5	425.3	425.3	0.0	0.0	15.8	-0.4
Mitla - Entronque Tehuantepec II	Infraestructura económica	Oaxaca	2,646.7	2,748.6	2,748.6	0.0	0.0	101.9	-0.4
Ramo 11 Educación Pública			237.5	246.6	246.6	0.0	0.0	9.1	-0.4
Nuevo Campus de la Universidad Politécnica de San Luis Potosí	Infraestructura social	San Luis Potosí	237.5	246.6	246.6	0.0	0.0	9.1	-0.4
Ramo 47 Entidades no Sectorizadas			1,483.3	0.0	0.0	0.0	n.a.	-1,483.3	-100.0
Hospital Regional de Alta Especialidad del Bajío y Unidad de Apoyo	Infraestructura social	Guanajuato	354.8	0.0	0.0	0.0	n.a.	-354.8	-100.0
Hospital Regional de Alta Especialidad de Cd. Victoria "Bicentenario 2010"	Infraestructura social	Tamaulipas	475.7	0.0	0.0	0.0	n.a.	-475.7	-100.0
Hospital Regional de Alta Especialidad de Ixtapaluca y Unidad de Apoyo	Infraestructura social	Estado de México	652.8	0.0	0.0	0.0	n.a.	-652.8	-100.0

* Deflactado con el índice de precios implícito del PIB 2025=100 que, acorde con CGPE-2025, muestra una variación anual de 4.3%.

Fuente: Elaboración propia con datos del PEF-2024, el PPEF-2025 y el PEF-2025, SHCP (2024).

Anexo 1: Descripción de los componentes del Gasto Federalizado

a) Ramo 28 Participaciones Federales

El Ramo General 28, denominado Participaciones a entidades federativas y municipios, forma parte del gasto no programable,¹³ por lo que en el Presupuesto de Egresos de la Federación se presenta como una estimación de lo que podría transferirse a las entidades federativas y municipios, dependiendo del comportamiento de la recaudación federal participable (RFP)¹⁴ a lo largo del ejercicio fiscal. Las transferencias de este ramo no están etiquetadas; es decir, no tienen un destino específico en el gasto de las entidades federativas, las cuales lo ejercen de manera autónoma. Este ramo tiene como marco normativo el Capítulo I de la Ley de Coordinación Fiscal (LCF, 2024), en el que se establecen las fórmulas y procedimientos para distribuir entre las entidades federativas los recursos de sus fondos constitutivos que se presentan a continuación:¹⁵

- i. *Fondo General de Participaciones (FGP)*. El monto de este fondo se calcula como el 20% de la RFP y se distribuye a las entidades federativas de acuerdo con lo siguiente: al monto asignado al FGP en 2007, al crecimiento económico, al esfuerzo recaudatorio y al tamaño de la población de cada entidad.
- ii. *Fondo de Fomento Municipal (FFM)*. Se compone del 1% de la RFP y se distribuye a las entidades federativas conforme al monto asignado al FFM en el año 2013, más un 70% del excedente respecto a dicho año conforme al crecimiento de la recaudación de impuesto predial y de los derechos de agua y al tamaño de la población de la entidad, el restante 30% de dicho excedente se distribuye sólo a aquellos municipios cuyo gobierno de la entidad sea el responsable de la administración del impuesto predial por cuenta y orden del municipio.
- iii. *Participaciones específicas en el Impuesto Especial sobre Productos y Servicios*. Se constituye por el 20% de la recaudación del Impuesto Especial sobre Productos y Servicios (IEPS) de bebidas alcohólicas y cervezas y el 8% de tabacos. Se distribuye de acuerdo a la participación de cada entidad federativa en la recaudación de dichos impuestos.
- iv. *Fondo de Fiscalización y Recaudación*. Se compone del 1.25% de la RFP y se distribuye a las entidades federativas conforme al monto del Fondo de Fiscalización de 2013 y, el excedente respecto a dicho año se asigna de acuerdo con la evolución de diversos indicadores de fiscalización y al crecimiento de la recaudación de impuestos y derechos locales de cada entidad.
- v. *Fondo de Extracción de Hidrocarburos (FEXHI)*. Se compone por los ingresos petroleros aprobados en la Ley de Ingresos multiplicados por un factor de 0.008 y se distribuye a las entidades productoras de petróleo conforme a su participación en el valor de la extracción bruta de hidrocarburos y el valor de la extracción de gas asociado y no asociado.
- vi. *Fondo de Compensación (FOCOM)*. Se calcula como los dos onceavos de la recaudación del IEPS sobre ventas finales de diésel y gasolina. Este fondo se distribuye a los 10 estados conforme al recíproco del Producto Interno Bruto no minero y no petrolero.
- vii. *Incentivos por el IEPS sobre ventas de diésel y gasolina*. Se constituye con los nueve onceavos de la recaudación del IEPS sobre ventas finales de diésel y gasolina. Se distribuye conforme a la participación de cada entidad en el consumo de diésel y gasolina.

¹³ Se refiere al agregado de las erogaciones o provisiones de gasto que por su naturaleza no se identifican para su aplicación con el cumplimiento de programas específicos del Gobierno Federal, y que se encuentran asociadas al cumplimiento de obligaciones financieras y la transferencia de Participaciones Federales para las entidades federativas y municipios.

¹⁴ La RFP es el mecanismo mediante el cual se concentra el total de recursos de origen federal susceptibles de participación por parte de las entidades federativas y los municipios. Su cálculo se establece en el artículo 2° de la LCF (2024).

¹⁵ Las siguientes descripciones se elaboraron con base en el Capítulo I de la LCF (2024).

- viii. *Participaciones para municipios que realizan comercio exterior.* Se calcula como el 0.136% de la RFP y se destina sólo a municipios fronterizos o litorales por donde se realiza comercio exterior conforme a la recaudación del impuesto predial y derechos de agua.
- ix. *Participaciones para municipios exportadores de hidrocarburos.* Se calcula como el resultado de multiplicar los ingresos petroleros aprobados en la Ley de Ingresos por un factor de 0.00051 y distribuye a los municipios litorales o fronterizos por donde materialmente se realiza la salida del país de los hidrocarburos.
- x. *Incentivos por el Impuesto Especial sobre Automóviles Nuevos (ISAN) y su fondo de compensación.* Este impuesto lo recaudan y administran las mismas entidades federativas y sólo tienen la obligación de reportarlo al Gobierno Federal.
- xi. *ISR por salarios en las entidades federativas.* Este fondo corresponde a las participaciones por el 100% de la recaudación del Impuesto sobre la Renta que se entere a la federación, por el salario del personal de las entidades federativas.
- xii. *Otros incentivos económicos* derivados de los convenios de colaboración administrativa en materia fiscal federal. El monto de estos recursos depende de que los estados firmen y ejecuten los convenios de colaboración establecidos con la federación.

b) Ramo 33 Aportaciones Federales y Ramo 25 Previsiones y Aportaciones para los Sistemas de Educación Básica, Normal, Tecnológica y de Adultos

El Ramo General 33, Aportaciones Federales, es parte del gasto programable y su asignación se considera como una provisión programada que debe cumplirse independientemente de la evolución de la recaudación. Los recursos de este Ramo están etiquetados; es decir, tienen un destino específico en el gasto de las entidades federativas que lo deben ejercer de acuerdo con las leyes, reglas de operación, lineamientos y normas aplicables. Su carácter es compensatorio porque tiene como fin asignar recursos en proporción directa a los rezagos y necesidades que observan las entidades federativas en materia de salud, educación, infraestructura, desarrollo social entre otros. Este Ramo tiene como marco normativo el Capítulo V de la LCF (2024), en el cual se establecen las fórmulas y procedimientos para distribuir entre las entidades federativas, los recursos de sus ocho fondos constitutivos, que se determinan el Presupuesto de Egresos de la Federación y que se describen a continuación:¹⁶

- i. *Fondo de Aportaciones para la Nómina Educativa y el Gasto de Operación (FONE):* Estos recursos se deben destinar a prestar servicios de educación inicial, básica incluyendo la indígena, especial, así como la normal y demás para la formación de maestros como son: actualización, capacitación y superación profesional para los maestros de educación básica; así como el resto de las atribuciones establecidas en el artículo 13 de la Ley General de Educación.
- ii. *Fondo de Aportaciones para los Servicios de Salud (FASSA):* Estos recursos se deben destinar a los siguientes propósitos: i) organizar, operar, supervisar y evaluar la prestación de los servicios de salubridad; ii) coadyuvar a la consolidación y funcionamiento del Sistema Nacional de Salud, y planear, organizar y desarrollar sistemas estatales de salud; iii) formular y desarrollar programas locales de salud, en el marco de los sistemas estatales de salud y de acuerdo con los principios y objetivos del Plan Nacional de Desarrollo; iv) llevar a cabo los programas y acciones que en materia de salubridad local les competan; y, v) elaborar información estadística local y proporcionarla a las autoridades federales.

¹⁶ Las siguientes descripciones se elaboraron con base en el Capítulo V de la LCF (2024).

- iii. *Fondo de Aportaciones para la Infraestructura Social (FAIS)*: Para efectos de referencia los recursos federales de este fondo se determinan por un monto equivalente al 2.5294% de la RFP. Estos recursos se destinarán exclusivamente al financiamiento de obras, acciones sociales básicas y a inversiones que beneficien directamente a población en pobreza extrema, localidades con alto o muy alto nivel de rezago social conforme a lo previsto en la Ley General de Desarrollo Social, y en las zonas de atención prioritaria.
- iv. *Fondo de Aportaciones el Fortalecimiento de los Municipios y Demarcaciones Territoriales del Distrito Federal (FORTAMUNDF)*: El monto de este fondo se determina sólo para efectos de referencia, por un monto equivalente al 2.5623% de la RFP. Éstos se destinarán exclusivamente a la satisfacción de los requerimientos de los municipios y de las demarcaciones del Distrito Federal, dando prioridad a los siguientes aspectos: i) cumplimiento de sus obligaciones financieras; ii) pago de derechos y aprovechamientos por concepto de agua; y iii) atención de las necesidades directamente vinculadas a la seguridad pública de sus habitantes.
- v. *Fondo de Aportaciones Múltiples (FAM)*: El monto de este fondo se determina por una cantidad equivalente, sólo para efectos de referencia, al 0.814% de la RFP. Estos recursos deben destinarse exclusivamente a los siguientes propósitos: i) otorgamiento de desayunos escolares, apoyos alimentarios y de asistencia social a la población en condiciones de pobreza extrema; ii) apoyos a la población en desamparo; y, iii) construcción, equipamiento y rehabilitación de infraestructura física de los niveles de educación básica, media superior y superior en su modalidad universitaria según las necesidades de cada nivel.
- vi. *Fondo de Aportaciones para la Educación Tecnológica y de los Adultos (FAETA)*: Estos recursos se deben destinar a la prestación los servicios de educación tecnológica y de educación para adultos, cuya operación asuman los estados de conformidad con los convenios de coordinación suscritos con el Ejecutivo Federal, para la transferencia de recursos humanos, materiales y financieros necesarios para la prestación de dichos servicios.
- vii. *Fondo de Aportaciones para la Seguridad Pública (FASP)*: Los recursos de este fondo deben destinarse a los siguientes propósitos: i) reclutamiento, formación, selección, evaluación y depuración de recursos humanos vinculados con tareas de seguridad pública; ii) percepciones extraordinarias para los agentes del Ministerio Público, peritos, policías judiciales o equivalentes; iii) equipamiento de las policías judiciales o sus equivalentes; iv) red nacional de telecomunicaciones e informática para la seguridad pública y el servicio telefónico nacional de emergencia; v) construcción, mejoramiento o ampliación de las instalaciones para la procuración e impartición de justicia, de los centros de readaptación social y de menores infractores; y, vi) seguimiento y evaluación de los programas de seguridad pública.
- viii. *Fondo de Aportaciones para el Fortalecimiento de las Entidades Federativas (FAFEF)*: El monto de este fondo se determina sólo para efectos de referencia al 1.4% de la RFP. Esos recursos se destinarán exclusivamente a lo siguiente: i) inversión en infraestructura física; ii) saneamiento financiero; iii) saneamiento del sistema de pensiones; iv) modernización de registros públicos de la propiedad, del comercio local y de los catastros; v) modernizar sistemas de recaudación locales, ampliar la base gravable local e incrementar la recaudación; vi) fortalecimiento de proyectos de investigación científica y desarrollo tecnológico; vii) sistemas de protección civil locales; ix) apoyar la educación pública; y, x) apoyar proyectos de infraestructura concesionada.

Por su parte, el *Ramo 25 Previsiones y Aportaciones para los Sistemas de Educación Básica, Normal, Tecnológica y de Adultos* es complementario del Ramo 33. Este fondo integra provisiones económicas de

carácter contingente para cubrir los siguientes conceptos: i) las medidas salariales y económicas correspondientes al FONE y al FAETA, que serán entregadas a las entidades federativas a través del Ramo 33 Aportaciones Federales; ii) las medidas económicas que se requieran para la cobertura y el mejoramiento de la calidad del sistema educativo; iii) las previsiones para los incrementos de las percepciones que incluyen las correspondientes a la Carrera Magisterial; y, iv) los recursos para la educación básica, normal, tecnológica y de adultos correspondientes al Distrito Federal.

c) Gasto Federalizado en el Ramo 23 Provisiones Salariales y Económicas

Este es un ramo presupuestario general que forma parte del gasto programable, cuyos componentes tienen un destino específico en el gasto, están etiquetados. Tiene la función de regulación presupuestaria en la cual se consideran asignaciones destinadas a la atención de obligaciones y responsabilidades que no se pueden prever en el presupuesto de algún ramo administrativo o general, en el que se incluyen recursos para apoyar el desarrollo regional y municipal. En las descripciones que a continuación se presentan, se muestran tanto los fondos que se aprobaron en el PEF-2024 como los aprobados en el PEF-2025:

- i. El *Fondo para Entidades Federativas y Municipios Productores de Hidrocarburos* se integra con los recursos recaudados por el impuesto por la actividad de exploración y extracción de hidrocarburos. La distribución de los recursos entre las entidades federativas y entre los municipios se determinará con base en el total recaudado y al procedimiento establecido en las reglas de operación que al efecto emita la Secretaría de Hacienda y Crédito Público. Estos recursos de deben destinar a inversión en infraestructura para resarcir, entre otros fines, las afectaciones al entorno social y ecológico. Las entidades federativas y municipios podrán destinar hasta el 3% de los recursos para la realización de estudios y evaluación de proyectos que cumplan con los fines específicos del fondo (Artículo 57, LIH, 2024).
- ii. El *Fondo de Estabilización de los Ingresos de las Entidades Federativas* tiene como fin compensar a las entidades federativas ante caídas en sus Participaciones Federales debidas a disminuciones de la RFP por debajo de lo estimado en la Ley de Ingresos de la Federación (Fracción II del Artículo 21, LFPRH, 2024).
- iii. La *Provisión para la Armonización Contable* se destinan a la capacitación y profesionalización de las unidades administrativas competentes en materia de contabilidad gubernamental, así como para la modernización de tecnologías de la información y comunicaciones que permitan el cumplimiento de la armonización contable en los tres órdenes de gobierno (CNAC, DOF, 2024).

d) Gasto transferido mediante convenios con las dependencias del Gobierno Federal

Estos recursos provienen de acuerdos que las dependencias del Ejecutivo Federal firman con los gobiernos de las entidades federativas para asignarles recursos presupuestales que son susceptibles de ser federalizados, con el objetivo de descentralizar los programas federales, a través de la coordinación de ambas instancias de gobierno. Al depender de la firma de convenios, en general estos recursos no son presupuestales por entidad federativa.

Los objetivos de los programas de los convenios de descentralización y del Gasto Federalizado para Salud Pública, que a continuación se presentan, se encuentran contenidos en las reglas de operación de cada programa que publican las dependencias del Gobierno Federal respectivas en el DOF donde pueden ser consultadas con mayor detalle.

Ramo 4 Gobernación

- i. *Registro e Identificación de Población.* Garantizar el ejercicio efectivo de los derechos sociales para toda la población y acreditar fehacientemente la identidad de las personas.
- ii. *Subsidios para las acciones de búsqueda de Personas Desaparecidas y No Localizadas.* Realizar todas las acciones y diligencias tendientes para dar con la suerte o el paradero de la persona hasta su localización, incluidas aquellas para identificar plenamente sus restos en caso de que estos hayan sido localizados.

Ramo 8 Agricultura y Desarrollo Rural

- i. *Sanidad e Inocuidad Agroalimentaria.* Tiene por objetivo mantener y mejorar el patrimonio fitozoosanitario y de inocuidad agroalimentaria, acuícola y pesquera en las zonas y regiones de los Estados Unidos Mexicanos, mediante la prevención y/o el combate de plagas y enfermedades que afectan la agricultura, ganadería, acuicultura y pesca, para proteger la producción con la consecuente mejoría en el bienestar de la ciudadanía mexicana.

Ramo 11 Educación Pública

- i. *Educación para Adultos (INEA).* A fin de contribuir al abatimiento del rezago educativo, se atenderá a la población que se encuentra en dicha condición, o bien, se evitará que las nuevas generaciones se sumen al rezago.
- ii. *Expansión de la Educación Inicial.* Fortalecer los servicios de educación inicial para que las niñas y niños de 0 a 3 años accedan a estos en las modalidades escolarizadas y no escolarizada mediante el apoyo de agentes educativos, el otorgamiento de recursos y unidades didácticos.
- iii. *Expansión de la Educación Media Superior y Superior.* Crear nuevos servicios educativos, ampliar los existentes y aprovechar la capacidad instalada de los planteles.
- iv. *Fortalecimiento a la Excelencia Educativa.* Tiene por objetivo apoyar a las Instituciones de Educación Superior (IES) públicas con recursos directos, para que fortalezcan sus capacidades académicas y de gestión, para que obtengan el reconocimiento de calidad de sus programas educativos.
- v. *Educación Física de Excelencia.* tienen como objetivo otorgar un mayor acceso a actividades de educación física, alfabetización física y formación académico-deportiva, orientados al béisbol, boxeo y caminata, para fomentar su desarrollo integral y el logro de la excelencia en dichas disciplinas a través del programa.
- vi. *Fortalecimiento de los Servicios de Educación Especial (PFSEE).* Contribuir al fortalecimiento de los servicios de educación especial que atienden alumnado con discapacidad y aptitudes sobresalientes que enfrenta barreras para el aprendizaje y la participación, en educación básica.
- vii. *Programa Nacional de Inglés.* Tiene por objetivo fortalecer a las escuelas públicas de nivel preescolar, primarias regulares, secundarias generales y técnicas, focalizadas y/o seleccionadas por las AEL, para impartir una lengua extranjera (inglés), mediante el establecimiento de condiciones técnicas y pedagógicas, priorizando aquellas escuelas públicas de educación básica de organización completa, multigrado, indígenas, de jornada regular y/o de tiempo completo.
- viii. *Programa para el Desarrollo Profesional Docente.* Tiene por objetivo contribuir para que el personal docente, técnico docente y personal con funciones de dirección, de supervisión, de asesoría técnico-pedagógica y cuerpos académicos accedan y/o concluyan programas de formación, actualización

académica, capacitación y/o proyectos de investigación que les permita fortalecer el perfil para el desempeño de sus funciones.

- ix. *Subsidios para organismos descentralizados estatales - 511 Dirección General de Educación Superior Universitaria - Educación Media Superior.* Desarrollar el potencial humano de los mexicanos con educación de calidad.
- x. *Subsidios para organismos descentralizados estatales - 511 Dirección General de Educación Superior Universitaria - Educación Superior.* Propiciar medios, servicios e infraestructura en la educación a nivel medio superior.
- xi. *Subsidios para organismos descentralizados estatales - 511 Dirección General de Educación Superior Universitaria – Posgrado.* Garantizar que los planes y programas de estudio sean pertinentes y contribuyan a que los estudiantes puedan avanzar exitosamente en su trayectoria educativa, al tiempo que desarrollen aprendizajes significativos y competencias que les sirvan a lo largo de la vida.
- xii. *Subsidios para organismos descentralizados estatales - 514 Coordinación General de Universidades Tecnológicas y Politécnicas-Educación Superior.* Fortalecer la calidad y pertinencia de la educación media superior, superior y formación para el trabajo, a fin de que contribuyan al desarrollo de México.
- xiii. *Subsidios para organismos descentralizados estatales - 600 Subsecretaría de Educación Media Superior-Educación Media Superior.* Crear condiciones que permitan asegurar el acceso de todas las mexicanas y mexicanos a una educación media superior de calidad, en el nivel y modalidad que la requieran y en el lugar donde la demanden.
- xiv. *Subsidios para organismos descentralizados estatales - MOO Tecnológico Nacional de México-Educación Superior.* Fortalecer la calidad y pertinencia de la educación superior y formación para el trabajo, a fin de que contribuyan al desarrollo de México.

Ramo 12 Salud

- i. *Fortalecimiento a la atención médica.* Garantizar el acceso efectivo a servicios de salud de calidad.
- ii. *Apoyos para la protección de las personas en estado de necesidad.* Fortalecer el desarrollo de capacidades en los hogares con carencias para contribuir a mejorar su calidad de vida.
- iii. *Fortalecimiento de los Servicios Estatales de Salud.* Asegurar el acceso a los servicios de salud en todas las entidades federativas.
- iv. *Prevención y atención contra las adicciones.* Hacer de las acciones de protección, promoción y prevención un eje prioritario para el mejoramiento de la salud.
- v. *Prevención y atención de VIH/SIDA y otras ETS.* Consolidar las acciones de protección, promoción de la salud y prevención de enfermedades.
- vi. *Prevención y control de enfermedades.* Prevención y Promoción de la Salud.
- vii. *Prevención y Control de Sobrepeso, Obesidad y Diabetes.* Acciones de protección, promoción de la salud y prevención de enfermedades mediante la detección, diagnóstico, tratamiento y control de la obesidad.
- viii. *Programa de Atención a Personas con Discapacidad.* Contribuir a cerrar las brechas existentes en salud entre diferentes grupos sociales y regiones del país mediante el acceso a medios que permitan la inclusión social de las personas con discapacidad.

- ix. *Programa de vacunación.* Mejorar la atención preventiva de la salud a la población en situación de vulnerabilidad.
- x. *Regulación y vigilancia de establecimientos y servicios de atención médica.* Asegurar el acceso efectivo a servicios de salud con calidad.
- xi. *Salud materna, sexual y reproductiva.* Se destina a personal de los servicios estatales de salud capacitados para implementar los programas de Salud Materna, sexual y reproductiva conforme a las normas y los últimos avances técnicos.
- xii. *Servicios de asistencia social integral.* Proporcionar servicios de asistencia social integral y facilitar su acceso a las personas que viven en condición de vulnerabilidad con el fin de fortalecer su desarrollo integral, a través de servicios asistenciales que les brinden protección física, social, y psicológica, así como promover la participación autogestiva y la vinculación con otros programas y servicios. En marco normativo vigente.
- xiii. *Vigilancia epidemiológica.* Hacer de las acciones de protección, promoción y prevención un eje prioritario para el mejoramiento de la salud.

Ramo 14 Trabajo y Previsión Social

- i. *Subsidios a las Entidades Federativas para la implementación de la Reforma al Sistema de Justicia Laboral.* Tiene por objetivo, por lo que corresponde a las entidades federativas, trascender a una justicia más ágil, expedita e imparcial, para lo cual se encarga a los Poderes Judiciales Federal y locales la resolución de los conflictos laborales y se crearon los Centros de Conciliación que desahoguen la instancia conciliatoria prejudicial obligatoria.

Ramo 16 Medio Ambiente y Recursos Naturales

- i. *Agua Potable, Drenaje y Tratamiento - Abastecimiento de Agua.* Implementar un manejo sustentable del agua, haciendo posible que todos los mexicanos tengan acceso a ese recurso.
- ii. *Agua Potable, Drenaje y Tratamiento - Ordenación de Aguas Residuales, Drenaje y Alcantarillado.* Contribuir a fortalecer la gestión integral y sustentable, mediante el incremento de la cobertura de los servicios de agua potable, alcantarillado y tratamiento de aguas residuales.
- iii. *Desarrollo Forestal Sustentable para el Bienestar.* Tiene por objetivo apoyar la elaboración de estudios para obtener la autorización para el aprovechamiento legal de recursos forestales maderables y no maderables.
- iv. *Capacitación Ambiental y Desarrollo Sustentable.* Desarrollar, promover y aplicar instrumentos de política, información investigación, educación, capacitación, participación y derechos humanos para fortalecer la gobernanza ambiental.
- v. *Programa de Apoyo a la Infraestructura Hidroagrícola.* Contribuir a fortalecer la gestión integral y sustentable del agua, garantizando su acceso a la población y a los ecosistemas mediante la conservación, rehabilitación y modernización de infraestructura hidroagrícola.
- vi. *Programa de Devolución de Derechos.* Realizar de acciones de mejoramiento de la eficiencia y de infraestructura de agua potable, alcantarillado y tratamiento de aguas residuales, en apego al artículo 231-A de la Ley Federal de Derechos que menciona que los ingresos que se obtengan de las empresas públicas o privadas por la recaudación de los derechos por la explotación, uso o aprovechamiento de aguas nacionales que paguen los municipios.

Ramo 36 Seguridad y Protección Ciudadana

- i. *Fondo para el Fortalecimiento de las Instituciones de Seguridad Pública.* Fondo a través del cual la Federación transfiere recursos al Secretariado Ejecutivo del Sistema Nacional de seguridad Pública (SNSP) para beneficiar a las entidades federativas en el fortalecimiento de las Instituciones de Seguridad Pública estatales y municipales. El objetivo es lograr el fortalecimiento de las instituciones de seguridad pública estatales y municipales, mediante la certificación, profesionalización, y el equipamiento de los elementos policiales y el fortalecimiento tecnológico de equipo e infraestructura de las instituciones de seguridad pública, así como a la prevención social de la violencia y la delincuencia, en alineación con los Ejes Estratégicos, Programas con Prioridad Nacional aprobados por el Consejo Nacional de Seguridad Pública y Subprogramas.

Ramo 47 Entidades no Sectorizadas

- i. *Fortalecimiento a la atención médica.* Garantizar el acceso efectivo a servicios de salud de calidad.

Ramo 48 Cultura

- i. *Programa de Apoyos a la Cultura.* Dotar a la infraestructura cultural de espacios y servicios dignos y hacer un uso más intensivo de ella.

Ramo 54 Mujeres

- i. *Promover la atención y prevención de la violencia contra las mujeres.* Garantizar el respeto y protección de los derechos humanos y la erradicación de la discriminación e instrumentar una política de Estado en derechos humanos.
- ii. *Programa para el Adelanto, Bienestar e Igualdad de las Mujeres.* Contribuir a varios objetivos mediante contribuir a alcanzar la igualdad sustantiva entre mujeres y hombres y propiciar un cambio cultural respetuoso de los derechos de las mujeres.

e) Gasto Federalizado para Salud Pública en el Ramo 47 Entidades no Sectorizadas

A partir de 2024 incluye como Gasto Federalizado los recursos del Ramo 47 Entidades no Sectorizadas del *Programa de Atención a la Salud y Medicamentos Gratuitos para la Población sin Seguridad Social Laboral* excluyendo los recursos de servicios personales para actividades de apoyo administrativo. Este programa tiene por objeto garantizar el acceso y continuidad en la prestación de servicios de salud con calidad que demanda la población en condiciones de vulnerabilidad y sin seguridad social, preferentemente en regiones, municipios y localidades con bajo Índice de Desarrollo Humano y de alta o muy alta marginación, a través del fortalecimiento de las redes de servicios de salud del primer nivel de atención y de hospitales comunitarios de los Servicios de Salud en las 32 entidades federativas, incluyendo a los Centros Regionales de Desarrollo Infantil y Estimulación Temprana (CEREDI), así como a las unidades fijas y móviles de IMSS Bienestar que presten servicios a la población objetivo.

Anexo 2: Descripción de los programas federales sujetos a reglas de operación

Los programas federales son un conjunto de instrumentos del Gobierno Federal que tienen por objetivo contribuir a mejorar las condiciones de vida de la población mediante el otorgamiento de diversos tipos de apoyos para el desarrollo de proyectos de infraestructura, productivos, sociales u otros que representen un beneficio para la comunidad. En específico, los programas sujetos a reglas de operación dependen de un conjunto de disposiciones que precisan la forma de operar un programa, con el propósito de lograr los niveles

esperados de eficacia, eficiencia, equidad y transparencia. Al depender de la publicación de las reglas de operación y la aplicación, en general estos recursos no son presupuestables por entidad federativa.

Los objetivos de los programas sujetos a reglas de operación, que a continuación se presentan, se encuentran contenidos en las reglas de operación de cada programa que publican las dependencias del Gobierno Federal respectivas en el DOF donde pueden ser consultadas con mayor detalle.

Ramo 8 Agricultura y Desarrollo Rural

- i. *Programa de Abasto Rural a cargo de Diconsa, S.A. de C.V. (DICONSA)*. Tiene por objetivo contribuir a fortalecer el cumplimiento efectivo del derecho social a la alimentación, facilitando el acceso físico o económico a los productos alimenticios, para mejorar la seguridad alimentaria de la población que habita en las localidades de alta o muy alta marginación.
- ii. *Programa de Abasto Social de Leche a cargo de Liconsa, S.A. de C.V.* Tiene por objetivo contribuir al bienestar social e igualdad mediante el mejoramiento en el acceso a la alimentación de las personas integrantes de los hogares beneficiarios.
- iii. *Fertilizantes*. Tiene por objetivo incrementar la producción de los cultivos prioritarios de los productores de pequeña escala.
- iv. *Precios de Garantía a Productos Alimentarios Básicos*. Tiene como objetivo incentivar el ingreso de los pequeños productores agropecuarios, incluidos los del Estado de Colima, para contribuir a mejorar su nivel de vida y aumentar la producción agropecuaria, con el propósito de alentar la autosuficiencia alimentaria del país, reduciendo las importaciones a través del establecimiento de Precios de Garantía en granos básicos y en leche.
- v. *Programa de Fomento a la Agricultura, Ganadería, Pesca y Acuicultura*. Fomentar las actividades primarias de pequeña y mediana escala que contribuyan a la autosuficiencia alimentaria y rescate del campo, con énfasis en la pesca y la acuicultura.
- vi. *Producción para el Bienestar*. El objetivo del programa es lograr la autosuficiencia alimentaria, teniendo como objetivo proporcionar apoyos directos a 2.8 millones de pequeños productores a nivel nacional.
- vii. *Sanidad e Inocuidad Agroalimentaria*. Tiene por objetivo mantener y mejorar el patrimonio fitoosanitario y de inocuidad agroalimentaria, acuícola y pesquera en las zonas y regiones de los Estados Unidos Mexicanos, mediante la prevención y/o el combate de plagas y enfermedades que afectan la agricultura, ganadería, acuicultura y pesca, para proteger la producción con la consecuente mejoría en el bienestar de la ciudadanía mexicana.

Ramo 11 Educación Pública

- i. *Atención de Planteles Federales de Educación Media Superior con estudiantes con discapacidad (PAPFEMS)*. Tiene por objetivo la atención y aprendizaje de los alumnos con discapacidad.
- ii. *Expansión de la Educación Inicial*. Contribuir a que las niñas y los niños de 0 a 2 años y 11 meses accedan a los servicios de educación inicial mediante la ampliación de la cobertura a través de 3 modalidades escolarizadas y no escolarizadas.
- iii. *Fortalecimiento a la Excelencia Educativa*. Tiene por objetivo apoyar a las Instituciones de Educación Superior (IES) públicas con recursos directos, para que fortalezcan sus capacidades académicas y de gestión, para que obtengan el reconocimiento de calidad de sus programas educativos.

- iv. *Programa de Becas de Educación Básica para el Bienestar Benito Juárez.* Tiene por objetivo fortalecer una educación inclusiva y equitativa, dirigida a la población que se encuentre en situación de pobreza o condiciones de vulnerabilidad.
- v. *Programa de Becas Elisa Acuña.* Tiene por objetivo fortalecer el otorgamiento de los apoyos a los estudiantes que favorezca una educación inclusiva y equitativa, dirigida a la población que se encuentre en situación de pobreza o condiciones de vulnerabilidad.
- vi. *Beca Universal para Estudiantes de Educación Media Superior Benito Juárez.* Contribuir al bienestar social e igualdad mediante el otorgamiento de apoyos para la permanencia de alumnas y alumnos de las instituciones públicas de Educación Media Superior del Sistema Educativo Nacional.
- vii. *Jóvenes Escribiendo el Futuro.* Tiene como objetivo contribuir al bienestar social e igualdad mediante el otorgamiento de becas para la permanencia y terminación escolar de las alumnas y alumnos en Instituciones de Educación Superior.
- viii. *Programa de Cultura Física y Deporte.* Tiene por objetivo beneficiar a la población mexicana de 6 años y más a través de las estrategias de Cultura Física, Deporte y Alto Rendimiento que implementa la CONADE sin discriminación y en coordinación con los Órganos de Cultura Física y Deporte, Asociaciones Deportivas Nacionales y Organismos Afines.
- ix. *La Escuela es Nuestra* tiene por objetivos: i) Dignificar las condiciones de las escuelas en las que niñas, niños, adolescentes y jóvenes del país reciben educación; ii) Evitar la corrupción, el dispendio, el clientelismo y la discrecionalidad en el manejo del presupuesto destinado a la infraestructura educativa, fomentando el uso honesto de los recursos; iii) Agilizar la entrega de recursos, eliminar trámites, reducir el costo burocrático y lograr un mejor rendimiento del presupuesto; iv) Impulsar la organización popular, fomentar el trabajo colectivo en aras del bien común y promover la participación de niñas, niños y jóvenes en la toma de decisiones; v) Reactivar las economías locales mediante la inyección directa de recursos en las comunidades; vi) Fomentar la participación activa de los padres y madres de familia en la educación de sus hijos; vii) Promover la integración de comunidades escolares dispersas en Centros Integradores de Desarrollo (CID) y Centros Integrales de Aprendizaje Comunitario (CIAC).
- x. *Fortalecimiento de los Servicios de Educación Especial (PFSEE).* Contribuir al fortalecimiento de los servicios de educación especial que atienden alumnado con discapacidad y aptitudes sobresalientes que enfrenta barreras para el aprendizaje y la participación, en educación básica.
- xi. *Programa Nacional de Inglés.* Tiene por objetivo fortalecer a las escuelas públicas de nivel preescolar, primarias regulares, secundarias generales y técnicas, focalizadas y/o seleccionadas por las AEL, para impartir una lengua extranjera (inglés), mediante el establecimiento de condiciones técnicas y pedagógicas, priorizando aquellas escuelas públicas de educación básica de organización completa, multigrado, indígenas, de jornada regular y/o de tiempo completo.
- xii. *Programa para el Desarrollo Profesional Docente.* Tiene por objetivo contribuir para que el personal docente, técnico docente y personal con funciones de dirección, de supervisión, de asesoría técnico-pedagógica y cuerpos académicos accedan y/o concluyan programas de formación, actualización académica, capacitación y/o proyectos de investigación que les permita fortalecer el perfil para el desempeño de sus funciones.

Ramo 12 Salud

- i. *Fortalecimiento a la atención médica.* Tiene por objetivo contribuir con las Entidades Federativas para la prestación de servicios de atención primaria a la salud en localidades menores a 2,500 personas, carentes de servicios de salud, mediante la transferencia de recursos federales, personal médico y UMM de diferente capacidad resolutive.
- ii. *Programa Nacional de Reconstrucción.* Atender los municipios afectados por los sismos, en beneficio de su población, mediante un conjunto de instrumentos presupuestarios para el impulso de proyectos y acciones de reconstrucción de viviendas, infraestructura física educativa, infraestructura de salud, así como la restauración, rehabilitación, mantenimiento y capacitación para la prevención y conservación de bienes culturales, históricos, arqueológicos y artísticos.

Ramo 14 Trabajo y Previsión Social

- i. *Jóvenes Construyendo el Futuro.* Es un programa que vincula a personas de entre 18 y 29 años de edad, que no estudian y no trabajan, con empresas, talleres, instituciones o negocios en los cuales se desarrollan o fortalecen hábitos laborales y competencias técnicas para incrementar sus posibilidades de empleabilidad a futuro.
- ii. *Programa de Apoyo al Empleo (PAE).* Tiene por objetivo brindar atención a la población buscadora de empleo, mediante la prestación de Servicios de Vinculación Laboral, apoyos económicos o en especie, con la finalidad de facilitar su colocación en un puesto de trabajo o actividad productiva.

Ramo 15 Desarrollo Agrario, Territorial y Urbano

- i. *Programa Nacional de Reconstrucción.* Atender los municipios afectados por los sismos, en beneficio de su población, mediante un conjunto de instrumentos presupuestarios para el impulso de proyectos y acciones de reconstrucción de viviendas, infraestructura física educativa, infraestructura de salud, así como la restauración, rehabilitación, mantenimiento y capacitación para la prevención y conservación de bienes culturales, históricos, arqueológicos y artísticos.
- ii. *Programa de Mejoramiento Urbano (PMU).* Tiene por objetivo realizar Intervenciones Integrales que mejoren las condiciones de habitabilidad de la población objetivo del programa.
- iii. *Programa de Vivienda Social.* Tiene por objetivo contribuir a garantizar que la población de bajos ingresos acceda a una vivienda adecuada, por medio del otorgamiento de subsidios federales.
- iv. *Programa para Regularizar Asentamientos Humanos.* Tiene por objetivo coadyuvar al ejercicio efectivo del Derecho a la Propiedad Urbana, mediante la contribución a la regularización de la propiedad urbana para la población que tiene posesión, pero no certeza jurídica sobre el suelo que ocupan, para propiciar un desarrollo urbano ordenado e incluyente, con acceso a servicios básicos que permitan a las familias superar su condición de marginación.

Ramo 16 Medio Ambiente y Recursos Naturales

- i. *Desarrollo Forestal Sustentable para el Bienestar.* Tiene por objetivo apoyar la elaboración de estudios para obtener la autorización para el aprovechamiento legal de recursos forestales maderables y no maderables.
- ii. *Programa de Apoyo a la Infraestructura Hidroagrícola.* Tiene por objetivo preservar y mejorar la infraestructura hidroagrícola además de ampliar la superficie bajo riego en áreas de temporal tecnificado, para contribuir a mantener la producción en la agricultura de riego y de temporal tecnificado; así como promover proyectos productivos en Zonas de Atención Prioritaria.

- iii. *Programa de Conservación para el Desarrollo Sostenible.* Tiene por objetivo promover que las mujeres y los hombres que habitan las Áreas Naturales Protegidas y sus zonas de influencia aprovechen los recursos naturales y la biodiversidad de forma sustentable para el desarrollo social y para mejorar sus medios de vida.

Ramo 19 Aportaciones a Seguridad Social

Programa IMSS-BIENESTAR. Tiene por objetivo contribuir a cerrar brechas existentes en salud entre diferentes grupos sociales y regiones del país, otorgando atención a población sin seguridad social, mediante un Modelo de Atención Integral a la Salud que vincula los servicios de salud y la acción comunitaria, en las entidades en las que el Programa tiene cobertura. El Programa desarrollará estos objetivos mediante los componentes de: Salud Pública, Atención a la Salud, Acciones Comunitarias, Salud de PROSPERA y de Contraloría Social y Ciudadanía en Salud (Cuadro 1). Lo anterior, en un marco de respeto a los derechos humanos, con perspectiva de género y con Enfoque Intercultural en Salud a la población usuaria.

Ramo 20 Bienestar

- i. *Pensión para el Bienestar de las Personas con Discapacidad Permanente.* Otorgar un apoyo económico a las Personas con Discapacidad Permanente a través de una transferencia monetaria de manera bimestral y directa, que permita contribuir al acceso de una mejor calidad de vida.
- ii. *Pensión para el Bienestar de las Personas Adultas Mayores (Antes Pensión para Adultos Mayores).* Tiene por objetivo contribuir al bienestar social e igualdad de la población adulta mayor, a través del otorgamiento mensual de una pensión no contributiva.
- iii. *Programa de Apoyo para el Bienestar de las Niñas y Niños, Hijos de Madres Trabajadoras (En 2019 Programa de estancias infantiles para apoyar a madres trabajadoras).* Tiene por objetivo contribuir al bienestar social e igualdad mediante el mejoramiento de las condiciones de acceso y permanencia en el mercado laboral de las madres, padres solos o tutores que trabajan, buscan empleo o estudian para que cuenten con facilidades para obtener el cuidado y atención infantil.
- iv. *Sembrando Vida.* Tiene por objetivo contribuir al bienestar social de las y los sujetos agrarios en sus localidades rurales e impulsar su participación efectiva en el desarrollo rural integral.

Ramo 38 Consejo Nacional de Ciencia y Tecnología

- i. *Becas de posgrado y apoyos a la calidad.* Tiene por objetivo contribuir al fomento, formación, consolidación y vinculación de personas altamente calificadas, para incrementar su acervo y satisfacer las necesidades del país, mediante el otorgamiento de becas y apoyos en sus diferentes modalidades, bajo los criterios fundamentales de mérito y calidad, mediante procedimientos competitivos, eficientes, equitativos, públicos, igualitarios y sin discriminación.
- ii. *Sistema Nacional de Investigadores.* Tiene por objetivo contribuir a estimular la formación y consolidación de investigadores del más alto nivel como un elemento fundamental para fortalecer el desarrollo de la ciencia, la tecnología y la innovación para el beneficio de la sociedad mexicana.

Ramo 47 Entidades no Sectorizadas

- i. *Programa para el Adelanto, Bienestar e Igualdad de las Mujeres.* Tiene por objetivo contribuir a que los MAM promuevan la incorporación de la perspectiva de género en el marco normativo, en los instrumentos de planeación, programáticos, así como en las acciones gubernamentales para implementar la política nacional en materia de igualdad entre mujeres y hombres en las entidades

federativas, en los municipios y en las alcaldías de la Ciudad de México, mediante su fortalecimiento institucional.

- ii. *Fortalecimiento a la atención médica.* Garantizar el acceso efectivo a servicios de salud de calidad.
- iii. *Programa para el Bienestar Integral de los Pueblos Indígenas.* Impulsar y garantizar el desarrollo y bienestar integral de los Pueblos Indígenas y Afromexicano como sujetos de derecho público, en el marco de una nueva relación con el Estado mexicano, para el ejercicio efectivo de sus derechos, el aprovechamiento sostenible de sus tierras, territorios y recursos naturales, así como el fortalecimiento de sus autonomías, instituciones, culturas e identidades, mediante la implementación de procesos permanentes de diálogo, participación, consulta y acuerdo.
- iv. *Programa de Apoyo a la Educación Indígena.* Tiene por objetivo contribuir a la permanencia, desarrollo y conclusión del grado y nivel académico de las niñas, niños, adolescentes y jóvenes estudiantes, de 5 a 29 años de edad, pertenecientes a los pueblos y comunidades indígenas y afromexicanas, inscritos en escuelas públicas de los niveles básico, medio superior, superior y maestría, por medio de servicios de alimentación, hospedaje, becas y actividades complementarias, priorizando aquellos que no tienen opciones educativas en su comunidad, con la finalidad de mejorar el acceso a la educación y disminuir el rezago educativo de esta población.

Ramo 48 Cultura

- i. *Programa Nacional de Becas Artísticas y Culturales.* Tiene por objetivo impulsar la educación y la investigación artística y cultural mediante el otorgamiento de becas para las/los estudiantes y/o recién egresados/as de las escuelas del INAH e INBAL, a fin de fortalecer la permanencia, impulsar el egreso y promover la Titulación.
- ii. *Programas del Fondo Nacional de Fomento a las Artesanías (FONART).* Tiene por objetivo contribuir al bienestar social e igualdad mediante la consolidación de los proyectos productivos artesanales.
- iii. *Programa de Apoyos a la Cultura.* Dotar a la infraestructura cultural de espacios y servicios dignos y hacer un uso más intensivo de ella.
- iv. *Programa Nacional de Reconstrucción.* Atender los municipios afectados por los sismos, en beneficio de su población, mediante un conjunto de instrumentos presupuestarios para el impulso de proyectos y acciones de reconstrucción de viviendas, infraestructura física educativa, infraestructura de salud, así como la restauración, rehabilitación, mantenimiento y capacitación para la prevención y conservación de bienes culturales, históricos, arqueológicos y artísticos.

Ramo 54 Mujeres

- i. *Programa de Apoyo a las Instancias de Mujeres en las Entidades Federativas (PAIMEF).* Tiene por objetivo contribuir al bienestar social e igualdad mediante el empoderamiento de las mujeres en situación de violencia que solicitan los servicios de orientación y atención especializada en las unidades apoyadas por el PAIMEF.

Referencias

- Secretaría de Hacienda y Crédito Público (2024, septiembre). “Criterios Generales de Política Económica para 2025”. (consultado el 30 de enero de 2025). Disponible en internet: https://www.finanzaspublicas.hacienda.gob.mx/es/Finanzas_Publicas/Paquete_Economico_y_Presu_puesto .
- Secretaría de Hacienda y Crédito Público (2024, septiembre). “Iniciativa de Ley de Ingresos de la Federación para el ejercicio fiscal 2025”. (consultado el 30 de enero de 2025). Disponible en internet: https://www.finanzaspublicas.hacienda.gob.mx/es/Finanzas_Publicas/Paquete_Economico_y_Presu_puesto .
- Secretaría de Hacienda y Crédito Público (2024, septiembre). “Paquete Económico 2025”. (consultado el 30 de enero de 2025). Disponible en internet: https://www.finanzaspublicas.hacienda.gob.mx/es/Finanzas_Publicas/Paquete_Economico_y_Presu_puesto .
- Secretaría de Hacienda y Crédito Público (2024, septiembre). “Proyecto de Presupuesto de Egresos de la Federación para el ejercicio fiscal 2025”. (consultado el 30 de enero de 2025). Disponible en internet: https://www.finanzaspublicas.hacienda.gob.mx/es/Finanzas_Publicas/Paquete_Economico_y_Presu_puesto .

Normativa

- Acuerdo por el que se da a conocer a los Gobiernos de las Entidades Federativas la distribución y calendarización para la ministración durante el ejercicio fiscal 2024, de los recursos correspondientes a los Ramos Generales 28 Participaciones a Entidades Federativas y Municipios, y 33 Aportaciones Federales para Entidades Federativas y Municipios, Secretaría de Hacienda y Crédito Público, Estados Unidos Mexicanos, DOF, 15/12/2023, [citado el 23 de noviembre de 2024], disponible en HTML en internet: https://www.dof.gob.mx/nota_detalle.php?codigo=5711612&fecha=15/12/2023#gsc.tab=0
- Acuerdo por el que se da a conocer a los Gobiernos de las Entidades Federativas la Distribución y Calendarización para la Ministración durante el ejercicio fiscal 2025, de los Recursos Correspondientes a los Ramos Generales 28 Participaciones a Entidades Federativas y Municipios, y 33 Aportaciones Federales para Entidades Federativas y Municipios, Secretaría de Hacienda y Crédito Público, Estados Unidos Mexicanos, DOF, 16/01/2025, [citado el 30 de enero de 2025], disponible en HTML en internet: https://www.dof.gob.mx/nota_detalle.php?codigo=5747227&fecha=16/01/2025#gsc.tab=0 .
- Constitución Política de los Estados Unidos Mexicanos (CPEUM), Reformada, Cámara de Diputados, Estados Unidos Mexicanos, DOF, 30/09/2024, [citado el 30 de enero de 2025], disponible en internet: <https://www.diputados.gob.mx/LeyesBiblio/index.htm> .
- Decreto por el que se declaran reformadas y derogadas diversas disposiciones de la Constitución Política de los Estados Unidos Mexicanos, en materia de la reforma política de la Ciudad de México, Secretaría de Gobernación, Estados Unidos Mexicanos, DOF, 29/01/2016, [citado el 30 de enero de 2025], disponible en internet: https://www.dof.gob.mx/nota_detalle.php?codigo=5424043&fecha=29/01/2016#gsc.tab=0 .
- Ley de Coordinación Fiscal (LCF), Reformada, Cámara de Diputados, Estados Unidos Mexicanos, DOF, 03/01/2024, [citado el 20 de enero de 2025], disponible en internet: <https://www.diputados.gob.mx/LeyesBiblio/index.htm>.

Ley Federal de Presupuesto y Responsabilidad Hacendaria (LFPRH), Reformada, Cámara de Diputados, Estados Unidos Mexicanos, DOF, 30/04/2024, [citado el 30 de enero de 2025], disponible en internet: <https://www.diputados.gob.mx/LeyesBiblio/index.htm>.

Ley de Ingresos de la Federación para el ejercicio fiscal 2024 (LIF-2024), Secretaría de Hacienda y Crédito Público, Estados Unidos Mexicanos, DOF, 13/11/2023, [citado el 30 de enero de 2025], disponible en HTML en internet: https://www.dof.gob.mx/nota_detalle.php?codigo=5708368&fecha=13/11/2023#gsc.tab=0 .

Ley de Ingresos de la Federación para el ejercicio fiscal 2025 (LIF-2025), Secretaría de Hacienda y Crédito Público, Estados Unidos Mexicanos, DOF, 19/12/2024, [citado el 30 de enero de 2025], disponible en HTML en internet: https://www.dof.gob.mx/nota_detalle.php?codigo=5745785&fecha=19/12/2024#gsc.tab=0 .

Ley de Ingresos sobre Hidrocarburos (LIH), Reformada, Cámara de Diputados, Estados Unidos Mexicanos, DOF, 29/12/2023, [citado el 30 de enero de 2025], disponible en internet: <https://www.diputados.gob.mx/LeyesBiblio/index.htm>.

Presupuesto de Egresos de la Federación para el ejercicio fiscal 2024 (PEF-2024), Secretaría de Hacienda y Crédito Público, Estados Unidos Mexicanos, DOF, 25/11/2023, [citado el 30 de enero de 2025], disponible en HTML en internet: https://www.dof.gob.mx/nota_detalle.php?codigo=5709507&fecha=25/11/2023#gsc.tab=0 .

Presupuesto de Egresos de la Federación para el ejercicio fiscal 2025 (PEF-2025), Secretaría de Hacienda y Crédito Público, Estados Unidos Mexicanos, DOF, 24/12/2024, [citado el 30 de enero de 2025], disponible en HTML en internet: https://www.dof.gob.mx/nota_detalle.php?codigo=5746127&fecha=24/12/2024#gsc.tab=0 .

Términos y condiciones para la distribución del fondo previsto en el Presupuesto de Egresos de la Federación para el ejercicio fiscal 2024, en beneficio de las entidades federativas y municipios para la capacitación y profesionalización, así como para la modernización de tecnologías de la información y comunicaciones, Consejo Nacional de Armonización Contable (CNAC), Estados Unidos Mexicanos, DOF, 04/03/2024, [citado el 30 de enero de 2025], disponible en internet: https://www.dof.gob.mx/nota_detalle.php?codigo=5718893&fecha=04/03/2024#gsc.tab=0 .

Fuentes de consulta estadística

Portal de Transparencia Presupuestaria, Datos Abiertos, Secretaría de Hacienda y Crédito Público, Disponible en: <https://www.transparenciapresupuestaria.gob.mx/Datos-Abiertos> .

Finanzas Públicas Estatales y Municipales, Instituto Nacional de Estadística y Geografía (INEGI), Disponible en: <https://www.inegi.org.mx/temas/finanzas/> .

INSTITUTO BELISARIO DOMÍNGUEZ

Elaborado por la Dirección General de Finanzas

Vladimir Herrera González

Este análisis se encuentra disponible en la página de internet
del Instituto Belisario Domínguez:
<http://bibliodigitalibd.senado.gob.mx/handle/123456789/3177>

Para informes sobre el presente documento, por favor comunicarse
a la Dirección General de Finanzas, al teléfono (55) 5722-4800 extensión 2097

Información para consultar en la biblioteca digital:

Título: Análisis de los recursos federales identificados para las entidades federativas en el
Presupuesto de Egresos de la Federación 2025

Serie: Seguimiento al Ciclo Presupuestario

Subcolección: Paquete Económico

Número: 4.351

Fecha de publicación: Febrero 2025

“Las opiniones expresadas en este documento son de exclusiva responsabilidad de los autores y no reflejan, necesariamente, los puntos de vista del Instituto Belisario Domínguez o del Senado de la República.”

DR© INSTITUTO BELISARIO DOMÍNGUEZ, SENADO DE LA REPÚBLICA
Donceles 14, Colonia Centro, Alcaldía Cuauhtémoc, 06020 México, Ciudad de México
Distribución gratuita. Impreso en México.



@IBDSenado



IBDSenado

www.ibd.senado.gob.mx

