



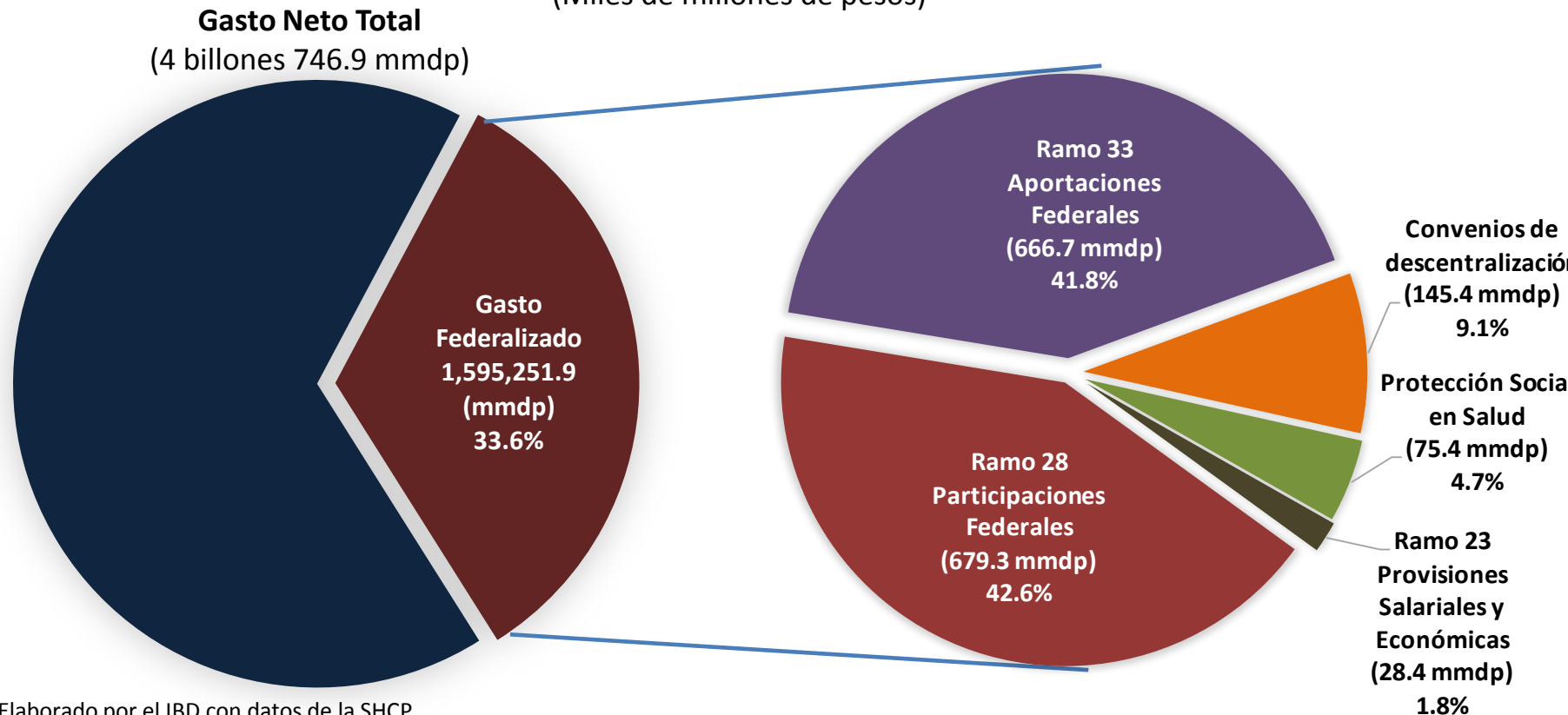
# Gasto Federalizado en el PPEF 2016 y las Finanzas Públicas de las entidades federativas y los municipios

Vladimir Herrera González  
Dirección General de Finanzas  
Senado de la República  
México, D.F. a 21 de octubre de 2015

# Gasto Federalizado en el PPEF 2016

En el PPEF 2016 se proponen transferencias de recursos a las entidades federativas y municipios por un monto total de 1 billón 595 mil 251.9 mdp (, lo que representa 33.6 por ciento de Gasto Neto Total para dicho ejercicio fiscal.

## Gasto Federalizado Total y su composición PPEF 2016 (Miles de millones de pesos)

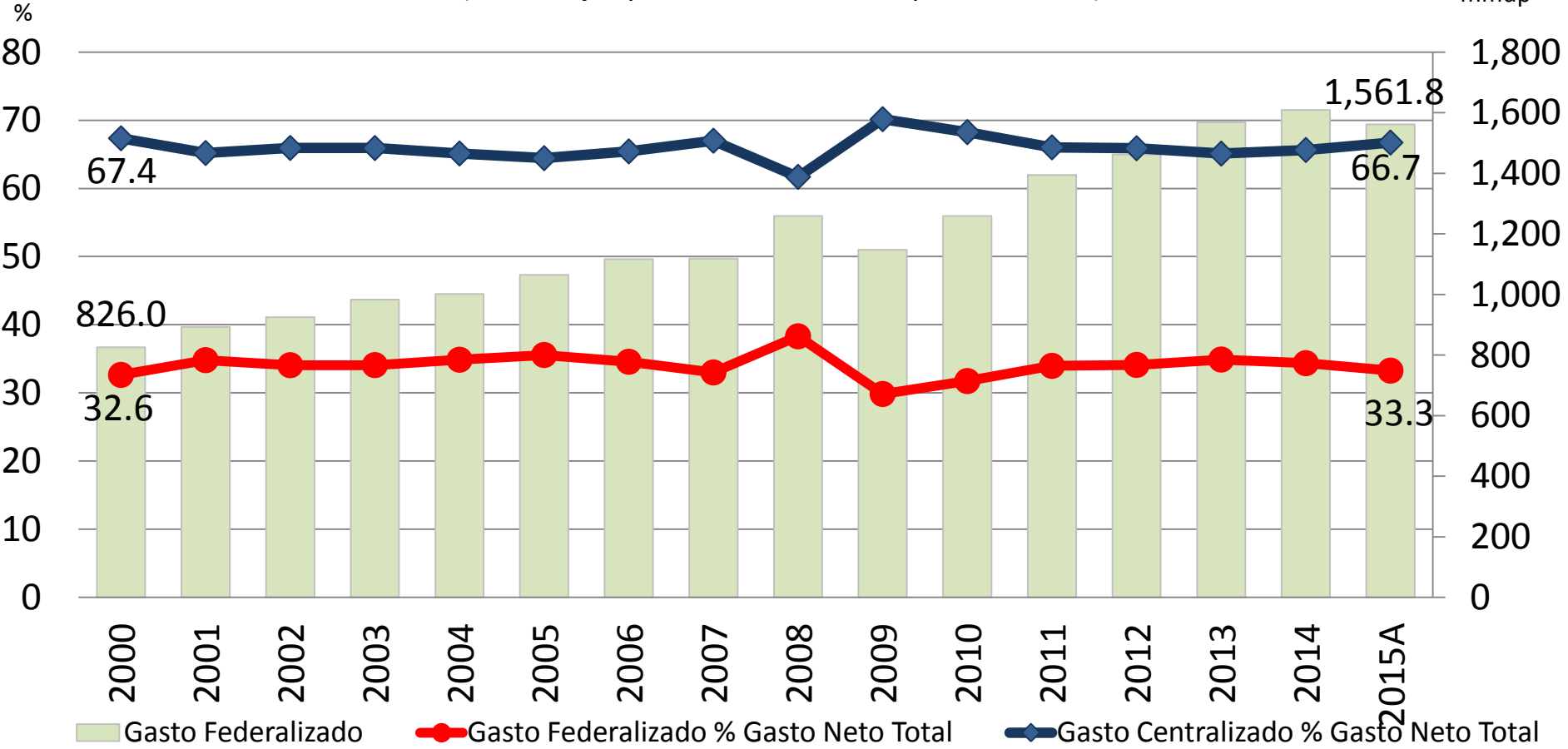


Fuente: Elaborado por el IBD con datos de la SHCP.

# Evolución de Gasto Federalizado

## Evolución del Gasto Federalizado en relación al Gasto Neto Total, 2000-2015

(Porcentajes y miles de millones de pesos de 2015)

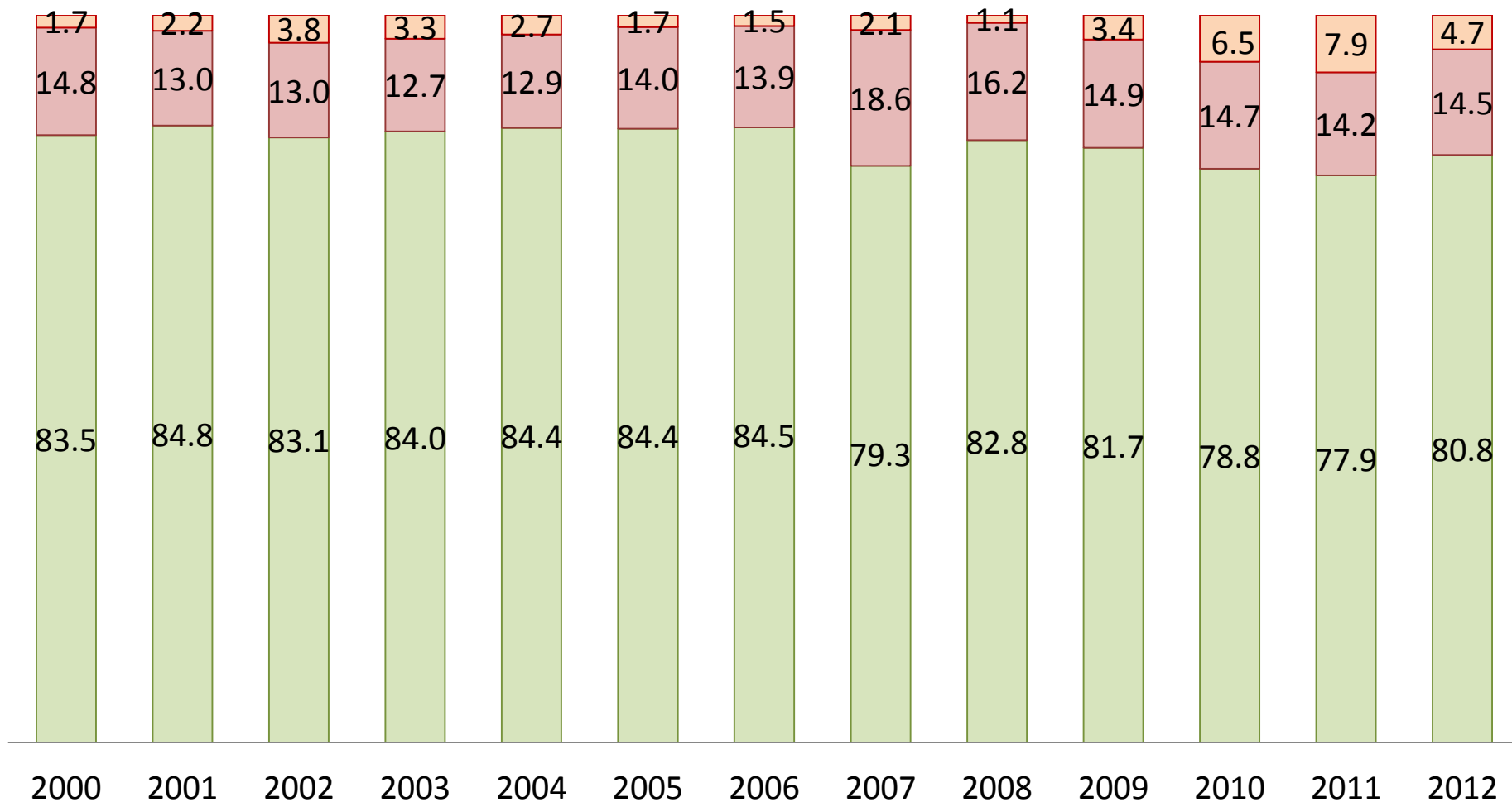


A=Aprobado en el PEF.

Fuente: Elaborado por el IBD de la Cámara de Senadores con datos de la SHCP.

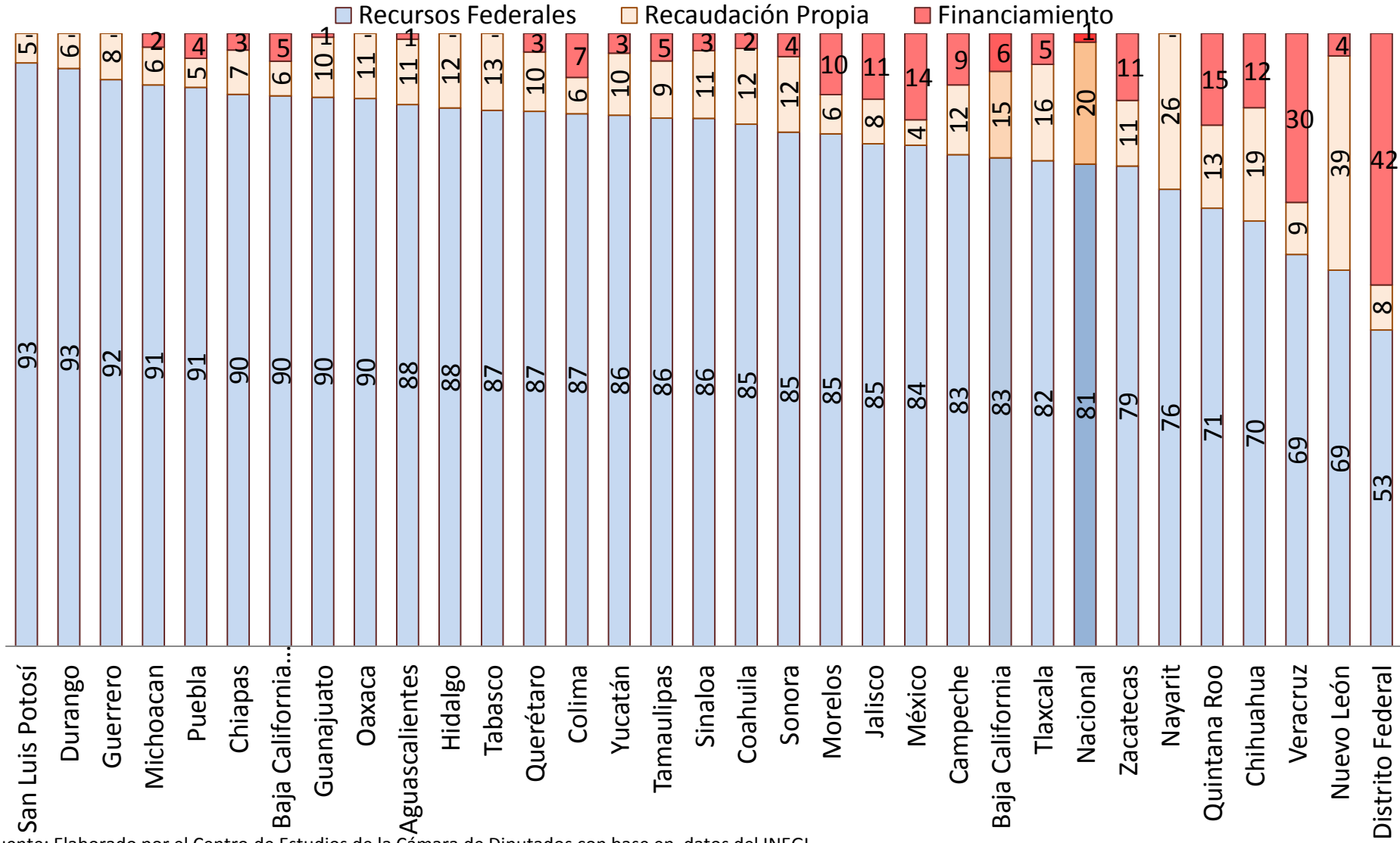
# Evolución de la composición de los Ingresos Brutos de las Entidades Federativas (porcentajes)

■ Gasto Federalizado 
 ■ Otros Ingresos 
 ■ Financiamientos



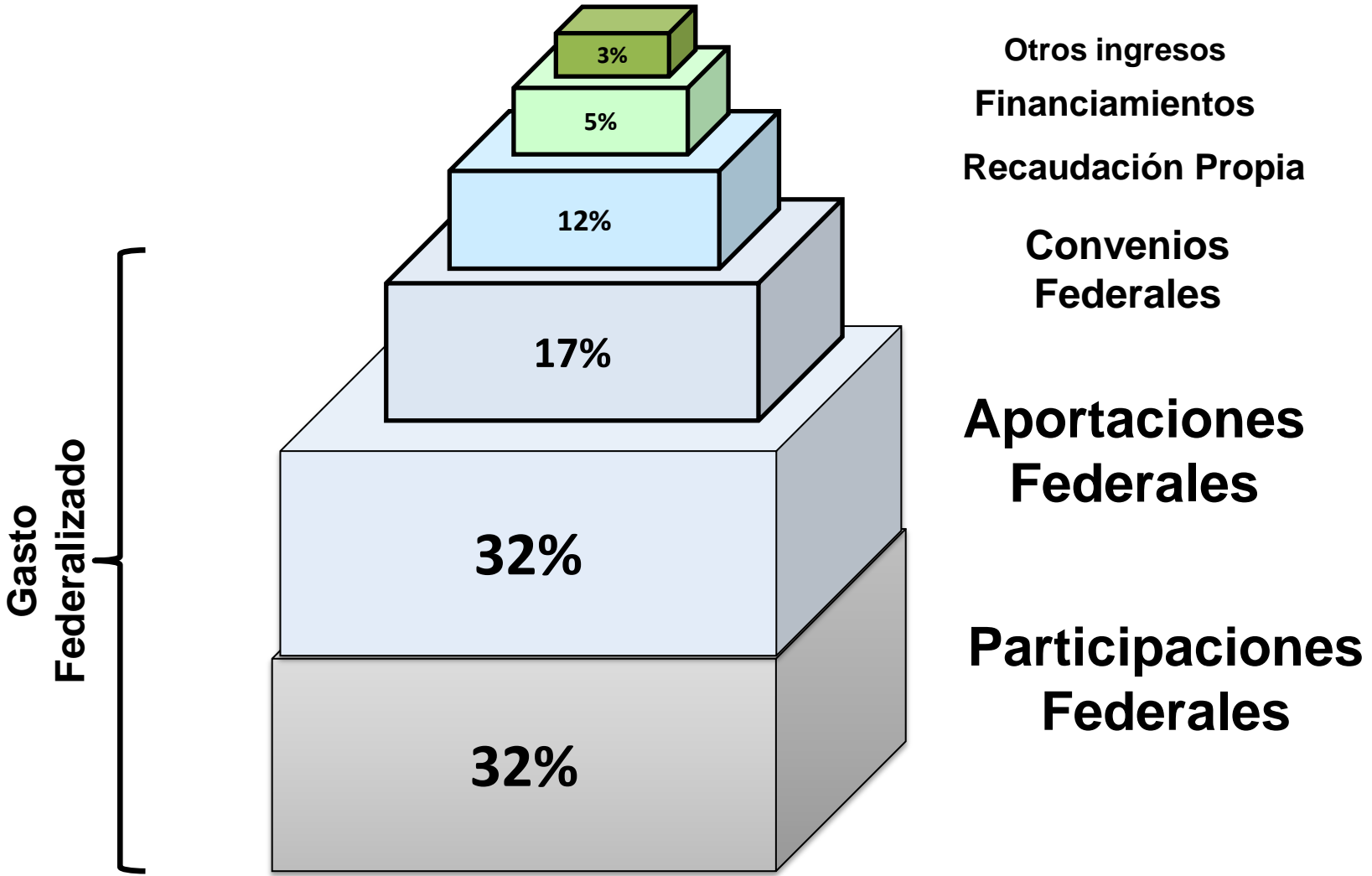
Fuente: Elaborado por el Centro de Estudios de las Finanzas Públicas de la Cámara de Diputados con datos del INEGI.

# Composición de los Ingresos brutos por Entidad Federativa, 2012



Fuente: Elaborado por el Centro de Estudios de la Cámara de Diputados con base en datos del INEGI

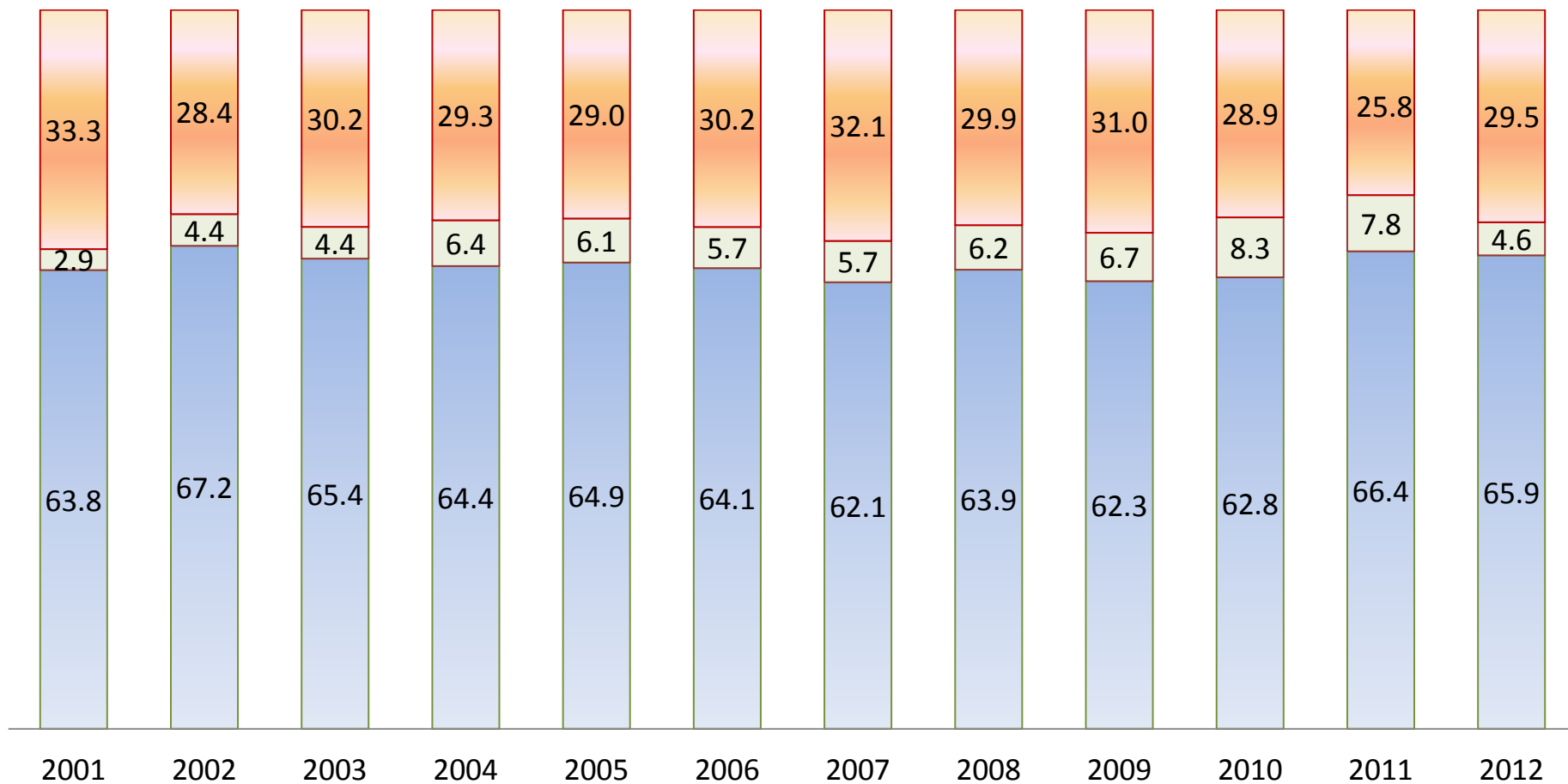
# Estructura de los Ingresos promedio de las Entidades Federativas, 2012



**El Gasto Federalizado constituye en promedio el 81% de los ingresos de las entidades federativas.**

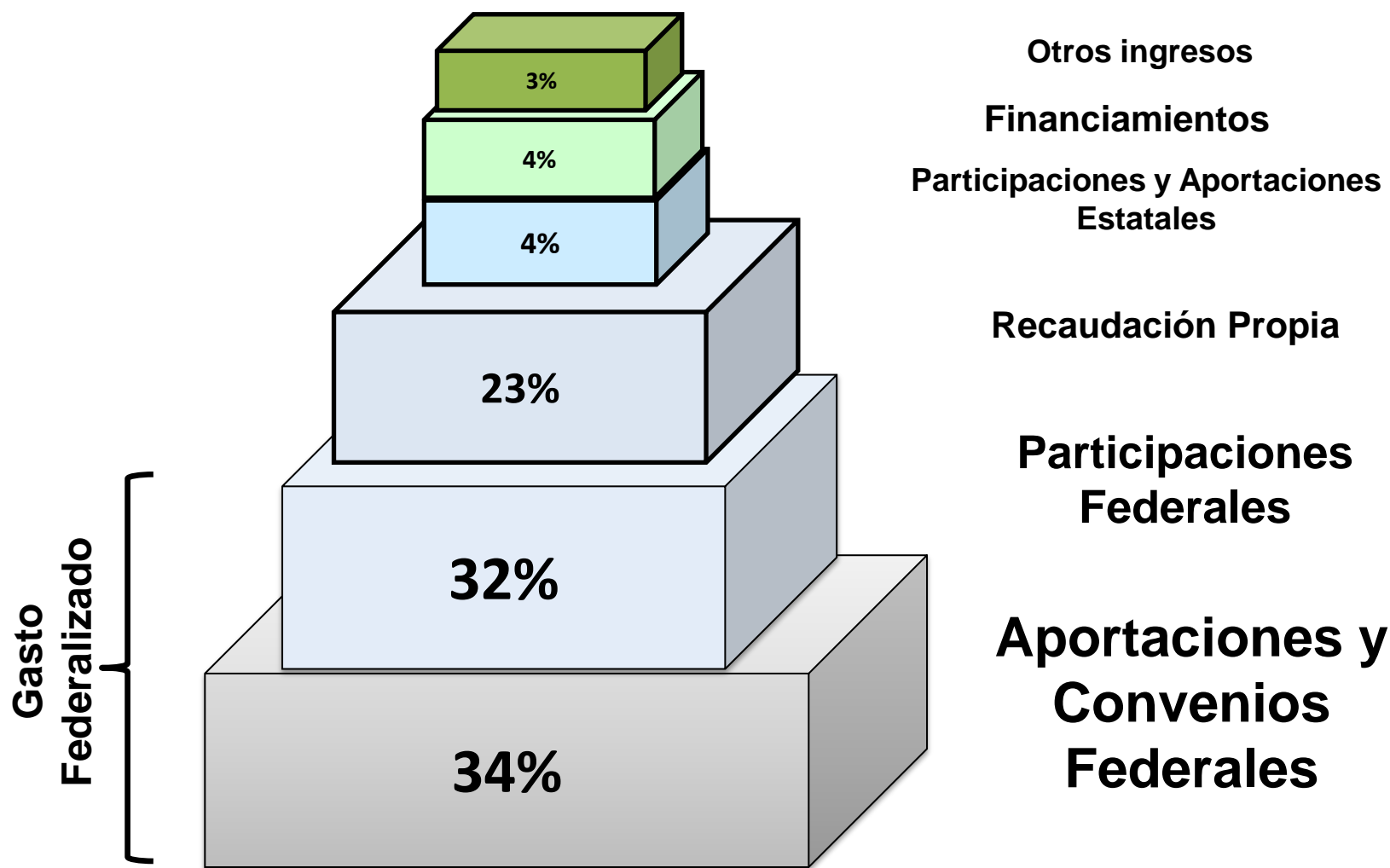
## 4.6.4.2. Evolución de la composición de los Ingresos Brutos de los Municipios (porcentajes)

■ Gasto Federalizado    ■ Financiamientos    ■ Otros Ingresos



Fuente: Elaborado por el Centro de Estudios de las Finanzas Públicas de la Cámara de Diputados con datos del INEGI.

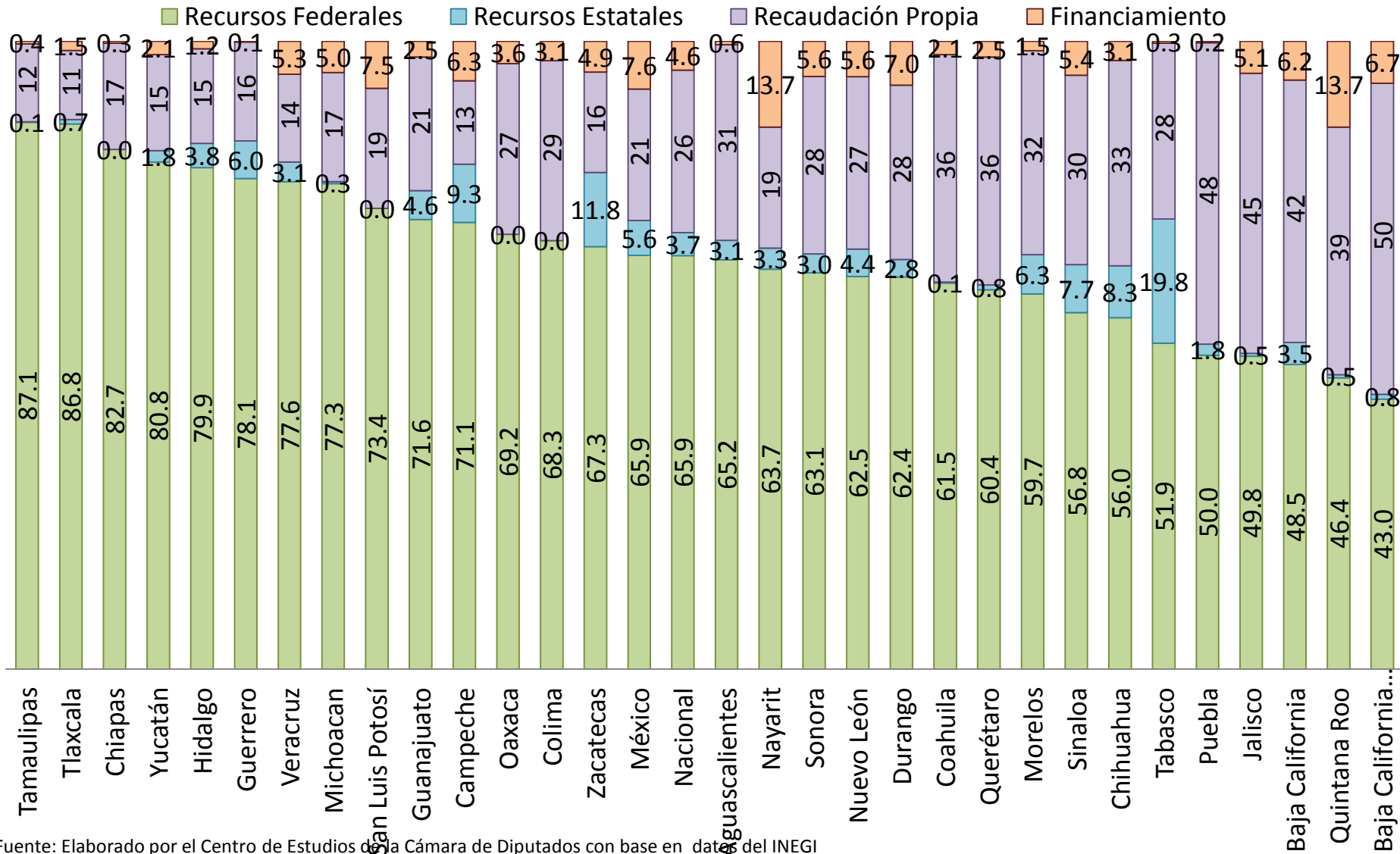
## 4.6.4.2. Estructura de los Ingresos promedio de los Municipios, 2012



El Gasto Federalizado constituye en promedio el 66% de los ingresos de los municipios.



## 4.6.4.2. Composición de los Ingresos brutos de los Municipios por Entidad Federativa, 2012



Fuente: Elaborado por el Centro de Estudios de la Cámara de Diputados con base en datos del INEGI

# Recaudación Federal Participable (RFP)

**IMPUESTOS FEDERALES**  
IVA, ISR, IEPS, IEPS Diesel y  
Gasolina, Importaciones,  
Rendimientos Petroleros,  
ISAN y Otros



**74.82% DE LOS INGRESOS  
PETROLEROS DEL GOBIERNO  
FEDERAL y DERECHO SOBRE  
MINERIA**



**DISMINUCIONES**  
ISAN, Extracción Adicional de  
Hidrocarburos, Incentivos del  
IEPS e Incentivos Económicos  
principalmente



**RFP**

# Ramo 28 Participaciones en Ingresos Federales

## Fondos

- Fondo General de Participaciones
- Fondo de Fiscalización y Recaudación
- Fondo de Fomento Municipal
- Incentivos a la Venta Final de Diésel y Gasolina
- Fondo de Compensación
- Incentivos Específicos del IEPS
- ISAN
- Fondo de Extracción de Hidrocarburos
- Participaciones para Municipios que realizan Comercio Exterior
- Fondo de Compensación de Repecos e Intermedios
- Participaciones para municipios exportadores de hidrocarburos
- ISR por salarios de trabajadores de gobierno en las entidades federativas
- Otros Incentivos Económicos

## Características



# Ramo 33 Aportaciones Federales

## Fondos

- Nómina Educativa y Gasto Operativo (FONE)
- Aportaciones para los Servicios de Salud (FASSA)
- Fortalecimiento de los Municipios (FORTAMUNDF)
- Infraestructura Social (FAIS)
- Seguridad Pública (FASP)
- Fortalecimiento de las Entidades Federativas (FAFEF)
- Educación Tecnológica y de Adultos (FAETA)
- Aportaciones Múltiples (FAM)

## Características

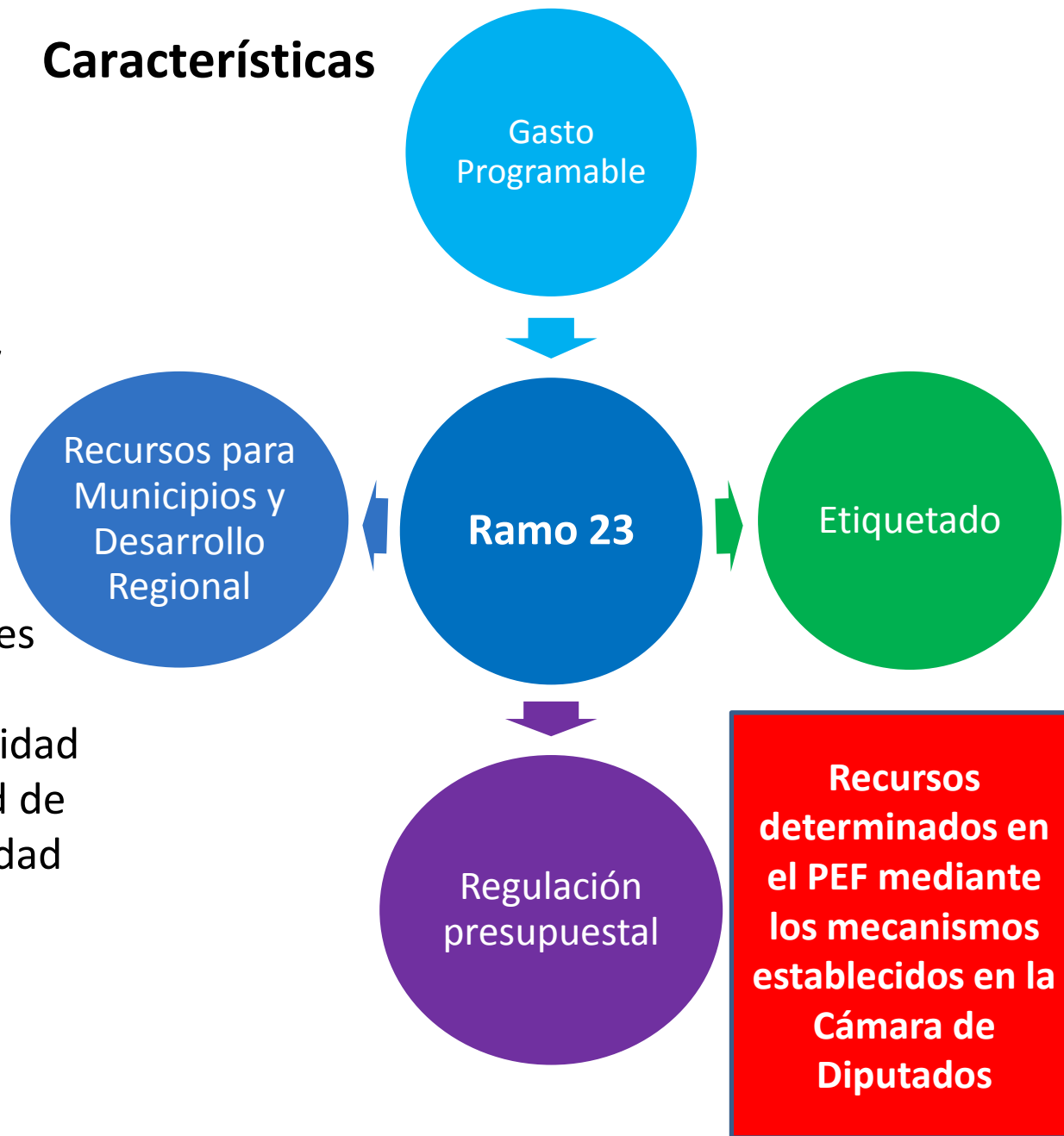


# Gasto Federalizado en el Ramo 23 Provisiones Salariales y Económicas

## Fondos

- **Proyectos de Desarrollo Regional**
- **Fondo de Infraestructura Deportiva**
- **Fondo de Pavimentación y Desarrollo Municipal**
- **Fondo de Cultura**
- **Fondo de Capitalidad**
- **Fondo Sur-Sureste**
- Fondo de Apoyo a Migrantes
- Fondo de Apoyo en Infraestructura y Productividad
- Fondo para la Accesibilidad de las Personas con Discapacidad
- Programas Regionales
- Fondo Regional
- Fondos Metropolitanos
- Otros Fondos

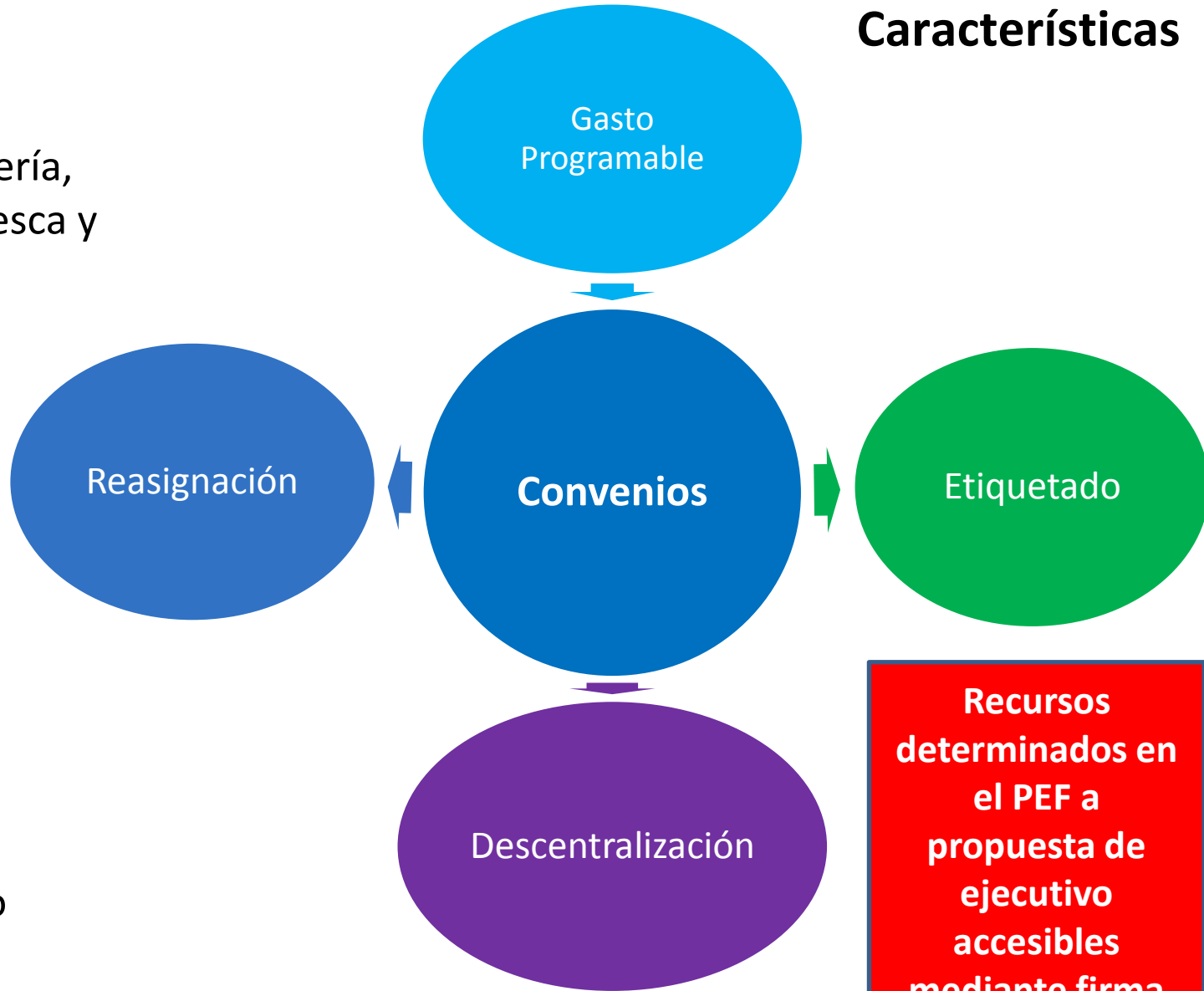
## Características



# Convenios de Descentralización

## Dependencias

- Educación Pública
- Agricultura, Ganadería, Desarrollo Rural, Pesca y Alimentación
- Medio Ambiente y Recursos Naturales
- Gobernación
- Turismo
- Salud
- Hacienda y Crédito Público
- Desarrollo Social
- Desarrollo Agrario, Territorial y Urbano
- Función Pública



## Características

**Recursos determinados en el PEF a propuesta de ejecutivo accesibles mediante firma del Convenio**

Senado de la República  
<http://www.senado.gob.mx/>

Instituto Belisario Domínguez  
<http://www.senado.gob.mx/ibd/>

Productos  
<http://www.senado.gob.mx/ibd/content/productos.php>

Dirección General de Finanzas

Recursos Federales Identificados para las entidades federativas  
en el PPEF 2016  
(Total y por entidad federativa)