

Reforma electoral 2014


Reformas Estructurales: Avances y desafíos

24 · Septiembre · 2015

DIRECCIÓN GENERAL
DE INVESTIGACIÓN
ESTRATÉGICA | Área Sistema
Político y
Federalismo

Contenido

Problema al que responde la reforma



Implementación y resultados



Desafíos y reflexión final





Problemas que atiende la reforma

**Representación
política**

**Ejercicio de
gobierno eficaz**

**Insatisfacción con
resultados
electorales**

Déficit de legitimidad
y representatividad

Contexto de exigencia:
OSC y nuevos colectivos

Desconfianza hacia
partidos e instituciones

Percepción de mal
desempeño en gobiernos
tras años de alternancia

CONTEXTO

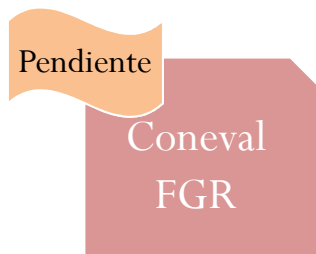


Componentes de la reforma

- 1 Nueva **arquitectura institucional**
- 2 Nuevo modelo de **fiscalización**
- 3 **Candidaturas independientes**
- 4 Paridad de **género**

¿Por qué?

- Implementación y efectos pronto
- Incidencia en representación
- Temas centrales para sistema electoral y sistema de partidos





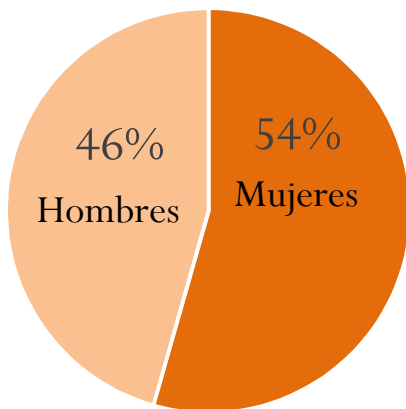
Implementación y Resultados

1 Nueva arquitectura institucional: el INE y los OPLE

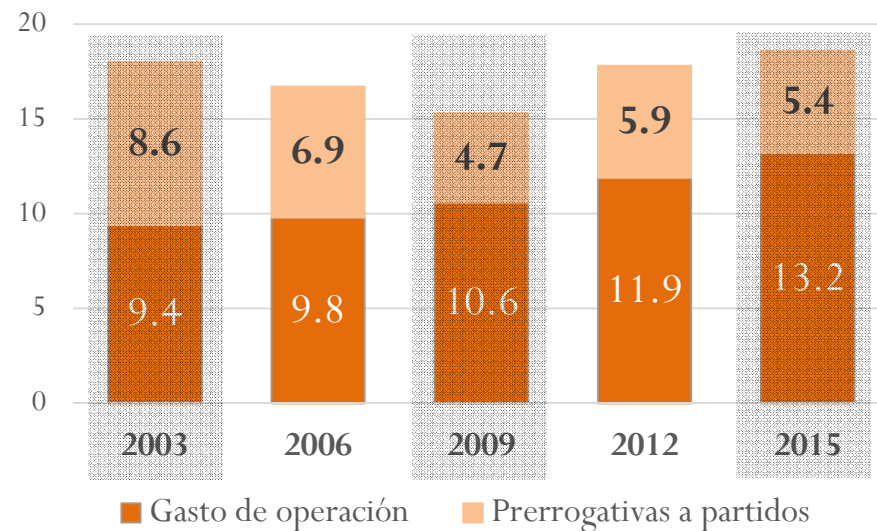
32 nuevos consejos de OPLE
2014: **19**
2015: **13**

224 consejeros / 3301 aspirantes
7 por órgano (189 hasta ahora)

Presidencias de OPLE (27 EF)



Gasto electoral anual IFE/INE
(miles de millones de pesos / precios constantes 2015)



Gasto operación 2015:

30% ↑ 2009

11% ↑ 2012



Implementación y Resultados

2 Nuevo modelo de fiscalización de recursos de partidos

Novedades



Revisión de informes



1

	Público	Privado
Federal	90.7%	9.3%
Local (16 EF)	83.8%	16.2%

2

107 impugnaciones a dictámenes fiscalización:

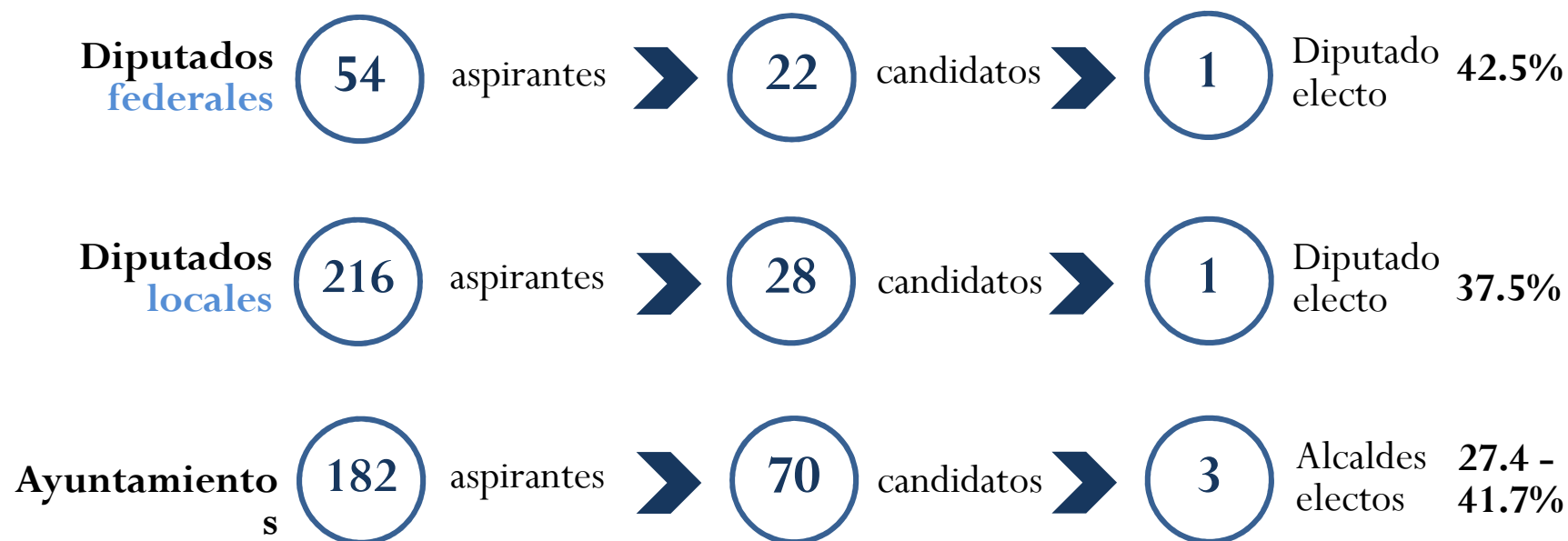
Dificultades en uso y operación del SIF

Omisiones en análisis de gastos

Implementación y Resultados

3 Candidaturas independientes

Nueva opción de representación a pesar de dificultades de registro y contienda



2%
Lista nominal

No acceso RyT en
pre – inter campañas

30%, sí / 70%, no
tiempos RyT en campañas

Financiamiento
privado



Implementación y Resultados

4 Paridad de género

Avances sustanciales en representación política de mujeres

- 3 congresos donde las mujeres serán 50% o +
- En 5 más es cercano a 50%

	Dip. electas 2015	Dif leg anterior	% del total de legislatura
Baja California Sur	10	3	47.7
Campeche	18	9	51.4
Colima	12	6	48
Chiapas	23	7	54.8
Distrito Federal	28	6	42.4
Guanajuato	18	10	50
Guerrero	19	10	41.3
Jalisco	16	6	41
Estado de México	28	15	37.3
Michoacán	17	8	42.5
Morelos	12	4	41.4
Nuevo León	15	4	35.7
Querétaro	13	11	52
San Luis Potosí	9	4	33.3
Sonora	16	7	48.5
Tabasco	17	2	48.6
Yucatán	12	5	48
Nacional (Cámara de Diputados)	211	26	42.2



Reflexiones finales

Desafíos para el logro de objetivos de la reforma

1 Nueva arquitectura institucional:

- Principio de subsidiariedad. Política general para problemáticas diversas
- ¿Se logró evitar o acotar la intervención de actores locales en procesos electorales?
- **Desafío:** desarrollar/fortalecer capacidades locales

2 Fiscalización

- Sistema de Contabilidad en línea: fortalece rendición de cuentas
- **Desafío:** evitar fuentes ilícitas de recursos + incremento de recursos disponibles

3 Candidaturas independientes

- Dar certidumbre legal a financiamiento público-privado / Mayores restricciones en lo local
- **Desafío:** ejercicio de gobierno + retórica antipolítica vs contexto de exigencia

4 Paridad de género

- **Desafío:** Paridad en candidaturas → mayor participación efectiva en ámbitos de decisión