

FORO LA MIGRACIÓN EN MÉXICO: RETOS Y PERSPECTIVAS

SENADO DE LA REPÚBLICA

2 DE JULIO DE 2019



**El Colegio
de la Frontera
Norte**



NUEVOS ESCENARIOS DE LA MIGRACIÓN EN MÉXICO

DR. ALBERTO HERNÁNDEZ HERNÁNDEZ
EL COLEGIO DE LA FRONTERA NORTE

PRESENTA VARIOS ESCENARIOS Y MUCHAS ÁREAS DE OPORTUNIDAD



MIGRACIÓN

Migración de tránsito

Emigración Mexicana

Inmigración Internacional

Migración de Retorno

Asilo y Refugio

Migración de retorno forzado

Migración Interna

EMIGRACIÓN MEXICANA

HACIA ESTADOS UNIDOS DE AMÉRICA

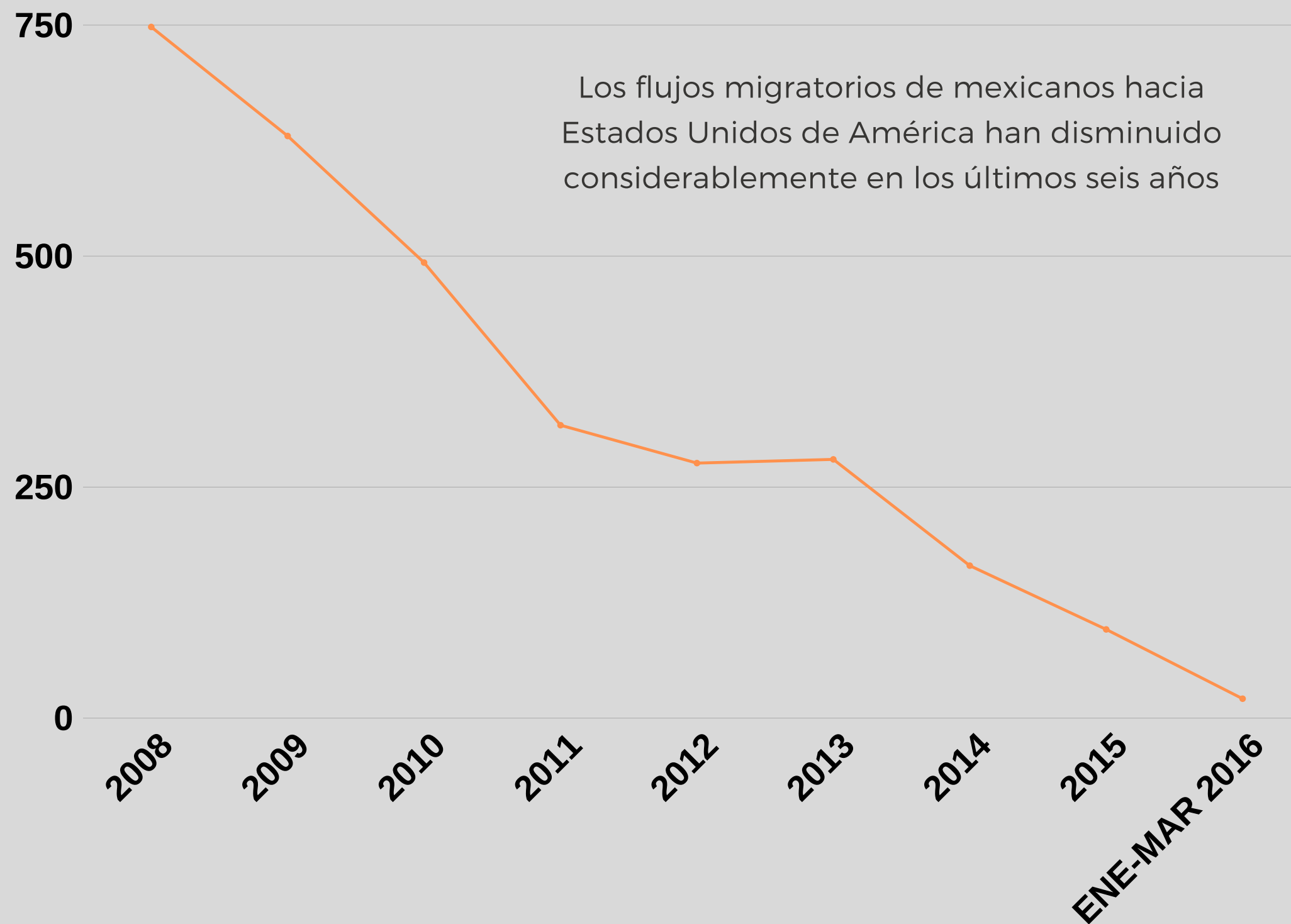


EN LOS NOVENTA MÉXICO
EXPERIMENTÓ EL **ÉXODO**
MÁS FUERTE DE SU
HISTORIA MIGRATORIA

EN ESE PERIODO SALIERON
EN PROMEDIO ENTRE **400 Y**
600 MIL MEXICANOS
ANUALMENTE



FLUJOS DE MIGRANTES MEXICANOS HACIA LOS ESTADOS UNIDOS DE AMÉRICA 2008-2016

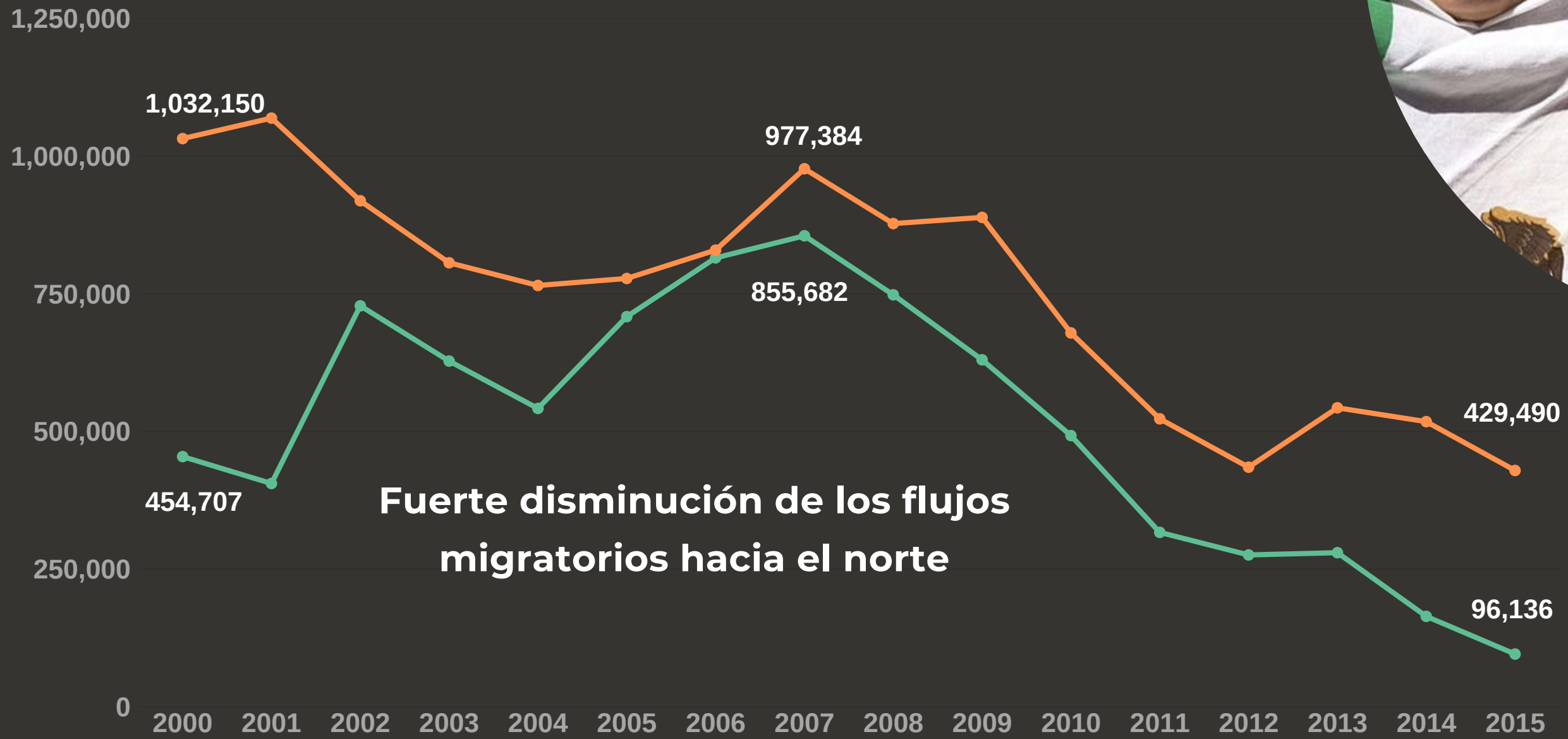


Fuente: Elaboración propia con base en información de Encuesta sobre Migración en la Frontera Norte.



PROCEDENTES DEL SUR SEGÚN DESTINO, 2000-2015

MONTO DEL FLUJO DE MIGRANTES



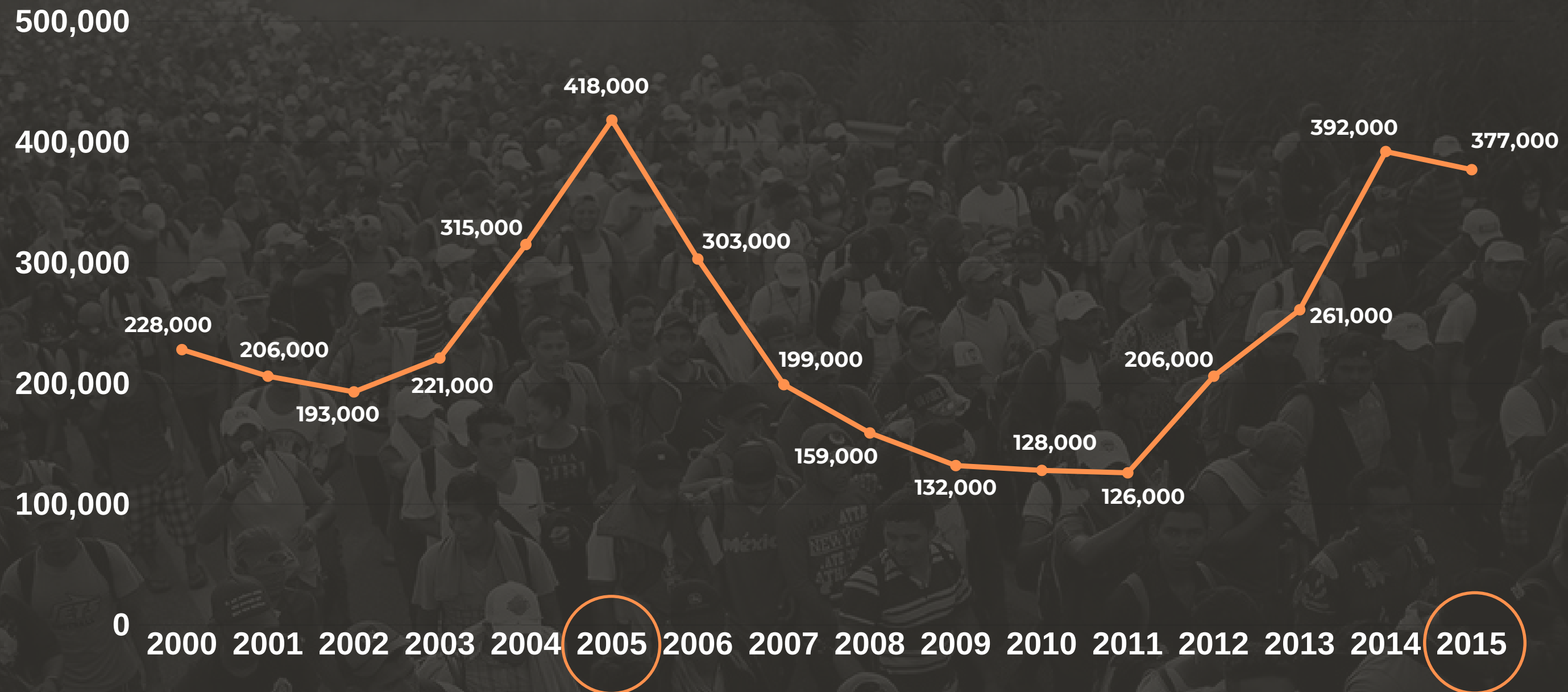
Fuerte disminución de los flujos migratorios hacia el norte

Estados Unidos de América Frontera Norte



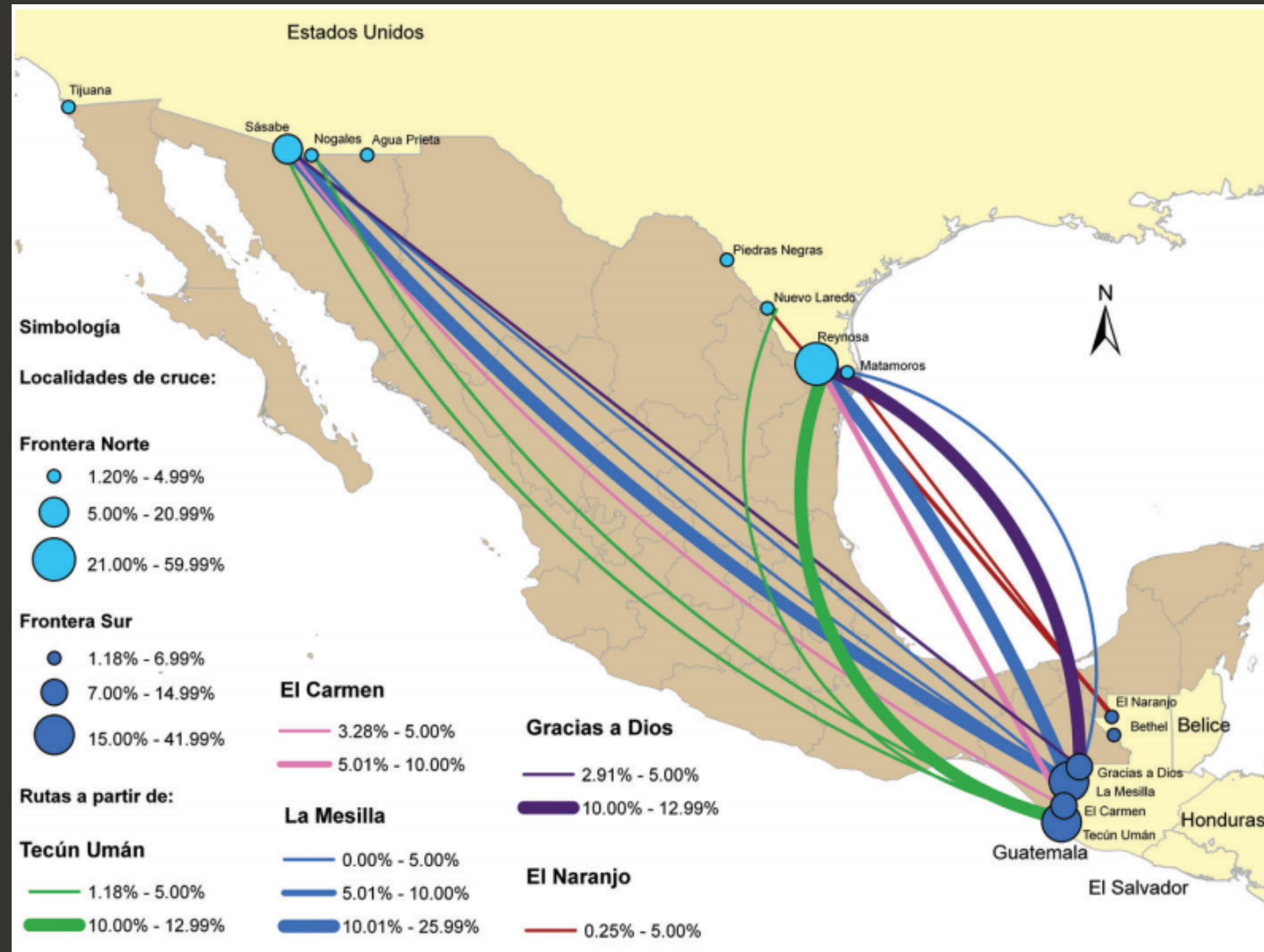
Fuente: Elaboración propia con base en información de Encuesta sobre Migración en la Frontera Norte.

ESTIMACIONES DE EVENTOS DE MIGRANTES CENTROAMERICANOS EN TRÁNSITO IRREGULAR POR MÉXICO, 2000-2015



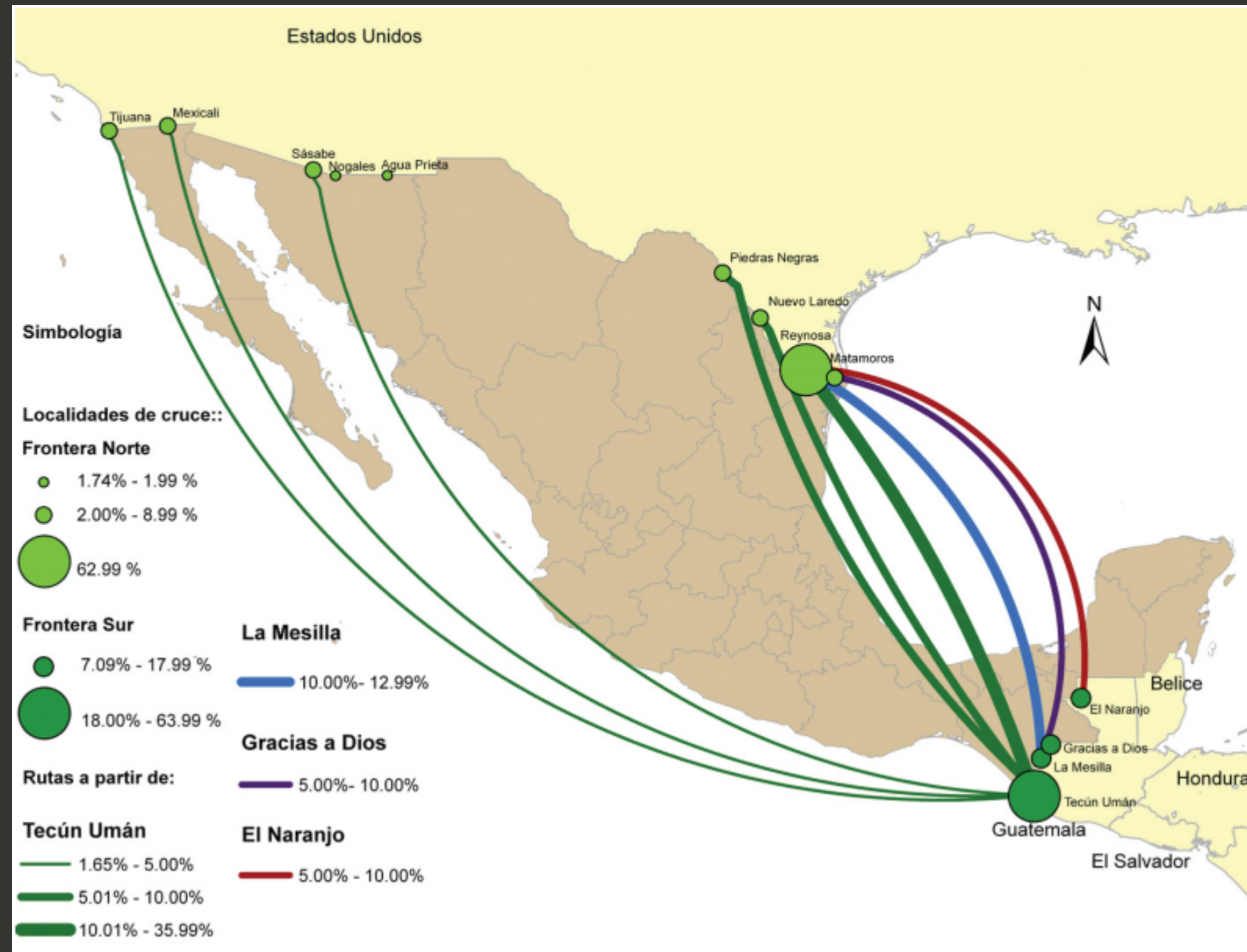
Fuente: Tomado de Rodríguez, Ernesto, Migración centroamericana en tránsito irregular por México. Nuevas cifras y tendencias. SEGOB, UPM, INM de México: Boletín de estadísticas migratorias. U.S. Border Patrol, Southwest Border. Extranjeros aprehendidos según país de ciudadanía. Más residuales con base en: U.S. Bureau of de Census: ACS y CPS: Extranjeros captados en la encuesta que un año antes residían en el exterior y U.S. DHS, Office of Immigration Statistics: Persons Obtaining Legal Permanent Resident Status (LPR).

RUTAS MIGRATORIAS EN MÉXICO DEL FLUJO DE PERSONAS GUATEMALTECAS DEVUELTAS POR LAS AUTORIDADES MIGRATORIAS ESTADOUNIDENSES, 2013



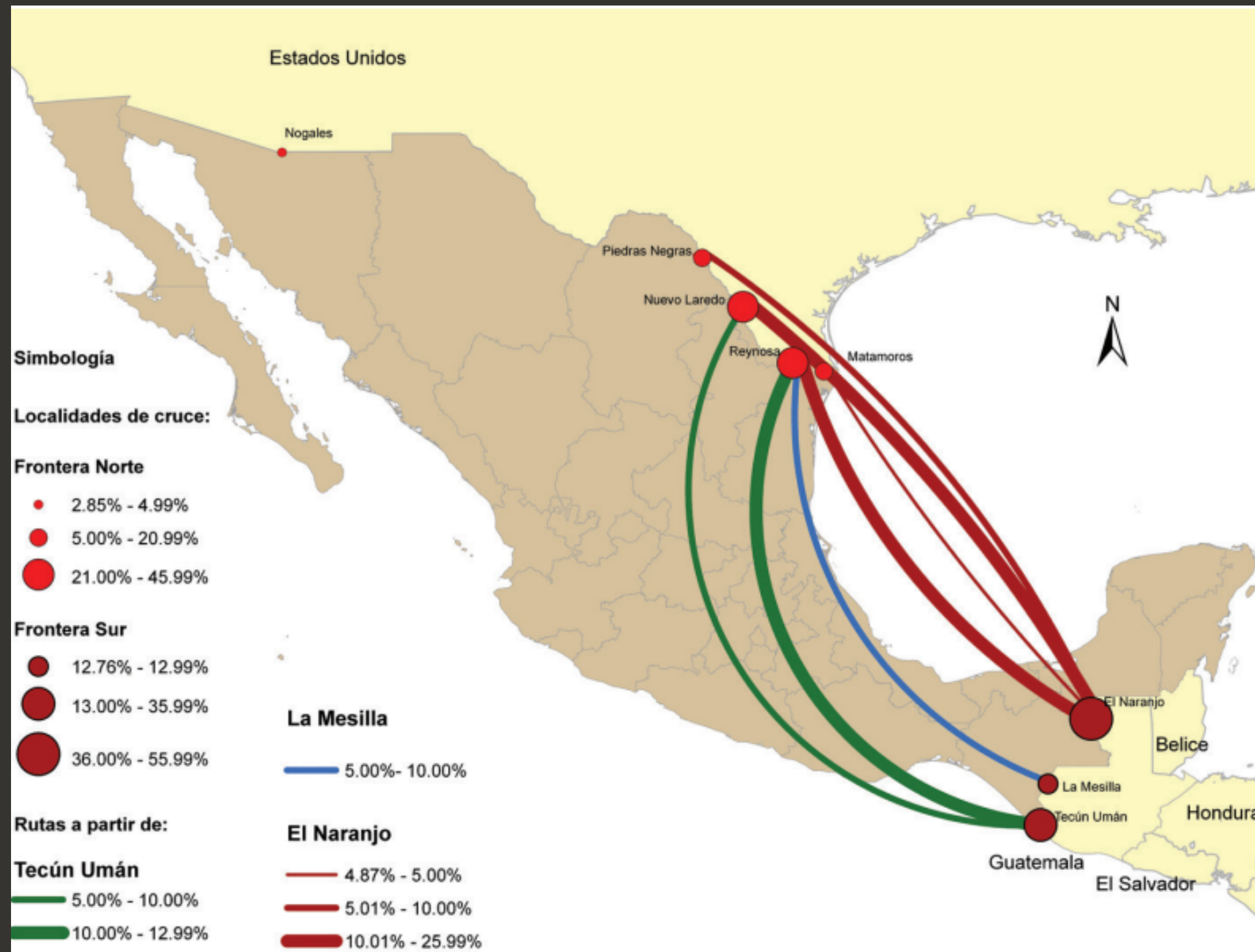
Fuente: Encuesta sobre Migración en la Frontera Sur, 2013

RUTAS MIGRATORIAS EN MÉXICO DEL FLUJO DE PERSONAS SALVADOREÑAS DEVUELTAS POR LAS AUTORIDADES MIGRATORIAS ESTADOUNIDENSES, 2013

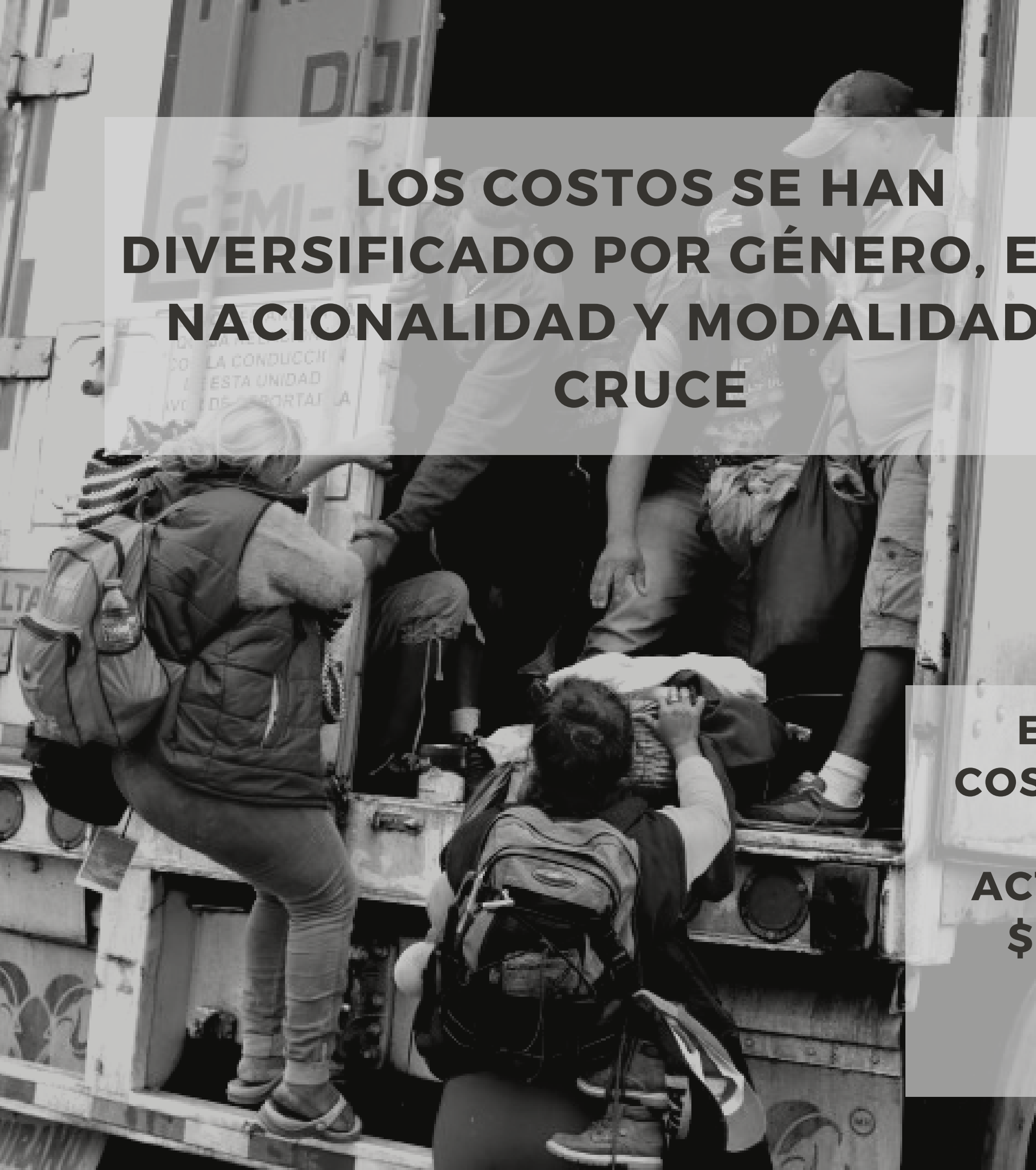


Fuente: Encuesta sobre Migración en la Frontera Sur, 2013


RUTAS MIGRATORIAS EN MÉXICO DEL FLUJO DE PERSONAS HONDUREÑAS DEVUELTAS POR LAS AUTORIDADES MIGRATORIAS ESTADOUNIDENSES, 2013



Fuente: Encuesta sobre Migración en la Frontera Sur, 2013



**LOS COSTOS SE HAN
DIVERSIFICADO POR GÉNERO, EDAD,
NACIONALIDAD Y MODALIDAD DE
CRUCE**

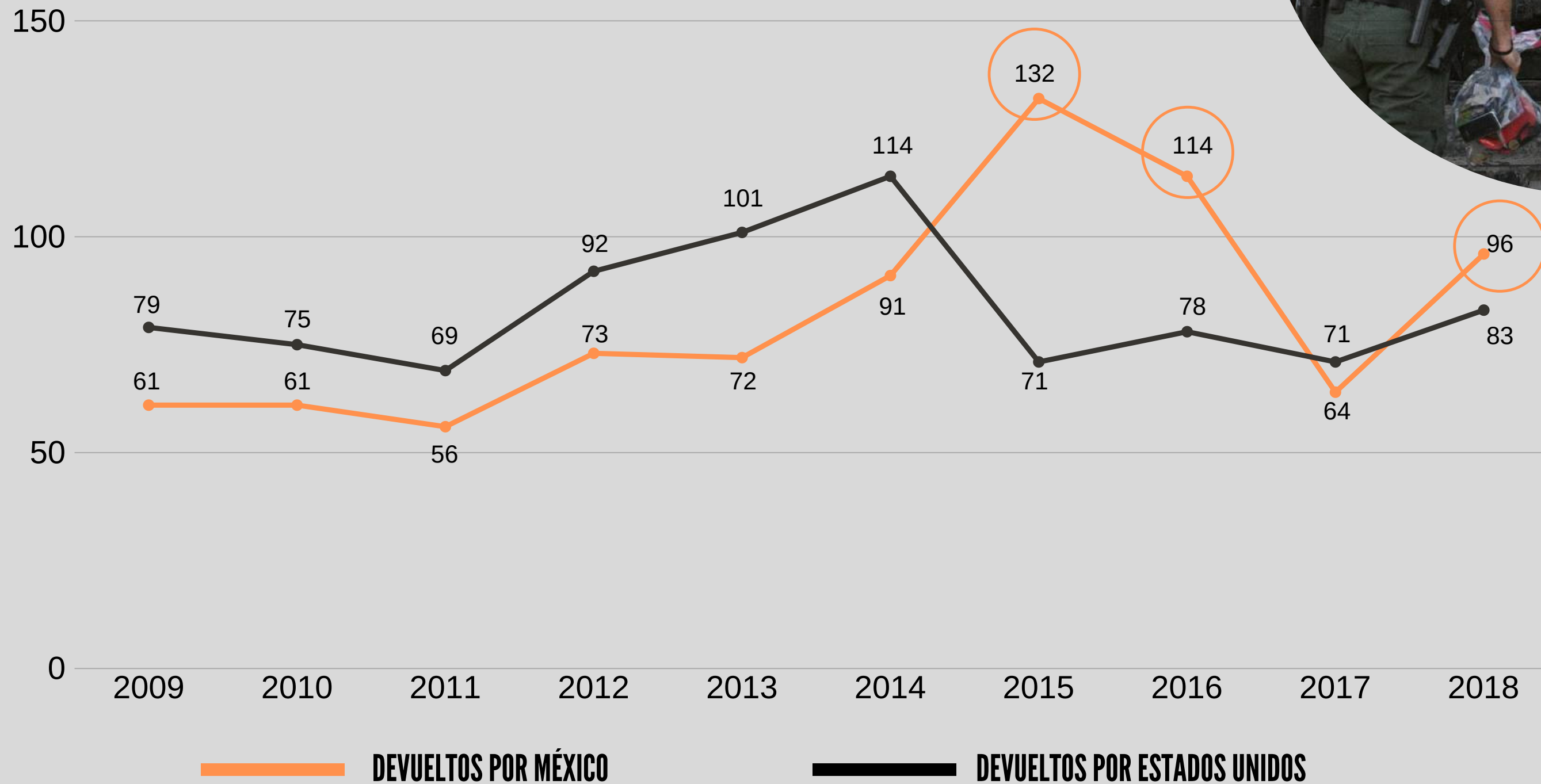


**EN LA DÉCADA DE LOS NOVENTAS EL
COSTO APROXIMADO VARIABA ENTRE LOS
\$300 Y \$500 DLLS POR ADULTO.
ACTUALMENTE EL COSTO ES DE \$6,000 A
\$7,000 DLLS PARA LOS MEXICANOS, Y
\$12,000 A \$15,000 DLLS PARA
CENTROAMERICANOS**

CENTROAMERICANOS DEPORTADOS POR MÉXICO Y ESTADOS UNIDOS, 2009-2018

MONTO DEL FLUJO DE MIGRANTES

MILES DE EVENTOS



Fuente: Elaboración propia con base en información de Encuesta sobre Migración en la Frontera Norte.

PELIGROS Y RIESGOS PARA MIGRANTES

SE HAN INCREMENTADO



A CAUSA DE ESTOS CAMBIOS EN LA DINÁMICA MIGRATORIA EL NIVEL DE ATENCIÓN DE E.U.A. A SU FRONTERA SUR SE HIZO MÁS **RESTRICTIVO**

ESTO IMPACTÓ EN LAS RUTAS DE CRUCE, QUE AHORA SON OPERADAS EN SU MAYORÍA POR INTEGRANTES DEL **CRIMEN ORGANIZADO** VINCULADOS A CÁRTELES DEL NARCOTRÁFICO





**COYOTES, POLLEROS Y
TRAFICANTES: RIESGO DE ROBO,
SECUESTRO Y VIOLENCIA A LA QUE
SE EXPONEN**



**TRAILEROS, TAXISTAS, CHOFERES DE
TRANSPORTE: REDES DE COMPLICIDAD
Y ABUSOS A MIGRANTES EN TRÁNSITO**

EN EL TRÁFICO DE PERSONAS: ACCIONES Y EFECTOS

INSERCIÓN DEL CRIMEN ORGANIZADO



BANDAS CRIMINALES Y DE EXTORSIONADORES DESDE LA FRONTERA SUR MEXICANA, CON PRESENCIA EN LAS RUTAS QUE ATRAVIESAN Y EN CIUDADES DE ARRIBO

ALGUNAS ACTIVIDADES QUE LLEVAN A CABO: ASALTOS, COBROS POR PISO, ABUSOS SEXUALES, SECUESTROS, RECLUTAMIENTO FORZADO, ASESINATOS



COMO CONSECUENCIA SE HAN HECHO MÁS VISIBLES LOS CASOS DE ACCIDENTES, EXTORSIONES, SECUESTROS, VIOLACIONES Y MUERTES





**MIGRANTES HAITIANOS EN LA
FRONTERA NORTE DEL PAÍS. UN
RECORRIDO DE MILES DE
KILÓMETROS DESDE BRASIL Y
AHORA CHILE, HACIA E.U.A.**

**LAS CARAVANAS COMO ESTRATEGIA
DE VISIBILIDAD Y ACOMPAÑAMIENTO
ANTE LA PRESENCIA DEL CRIMEN
ORGANIZADO**





LA MIGRACIÓN DE MEXICANOS HACIA E.U.A. DISMINUYE, PERO AUMENTA LA PRESENCIA DE HAITIANOS Y CENTROAMERICANOS EN CIUDADES FRONTERIZAS DE MÉXICO

SE TRANSFORMAN LAS MODALIDADES DE TRÁNSITO MIGRATORIO: DE LOS GRUPOS PEQUEÑOS Y CLANDESTINOS A LA VISIBILIDAD MEDIÁTICA Y POLÍTICA DE LAS CARAVANAS



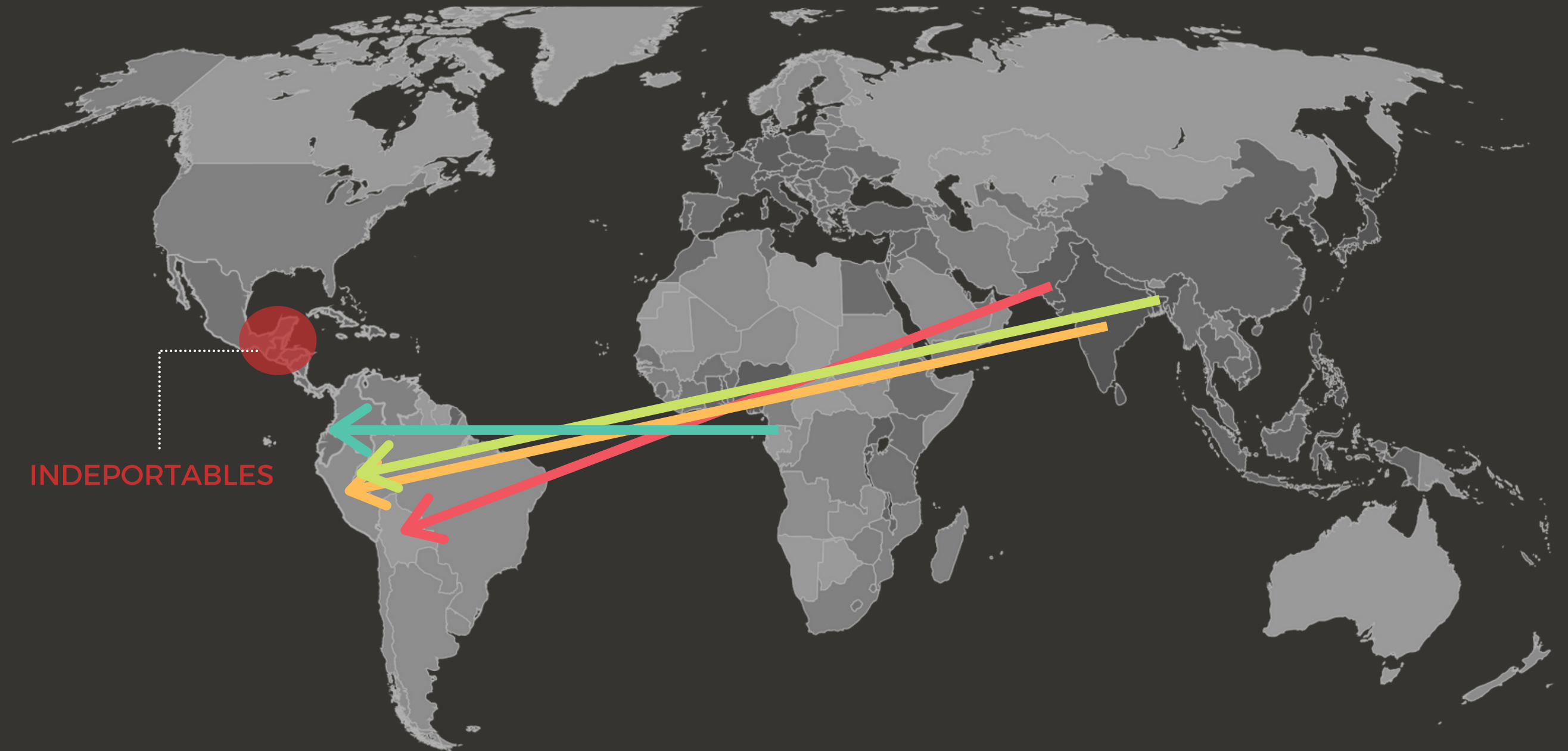
NUEVAS RUTAS DE MIGRACIÓN **EXTRACONTINENTAL**

Nuevas rutas de migración transcontinental desde:

India
Pakistán
Bangladesh
África Negra

HACIA:

Costa Rica
Panamá
Colombia
Brasil
Bolivia
Nicaragua





**REACCIONES DE DISCRIMINACIÓN,
XENOFOBIA Y RECHAZO DESDE
SECTORES DE LA POBLACIÓN**



**ESTRATEGIAS ESTATALES Y
LOCALES IMPROVISADAS ANTE
COYUNTURAS MIGRATORIAS Y
FALTA DE COORDINACIÓN ENTRE
LOS TRES NIVELES DE GOBIERNO**

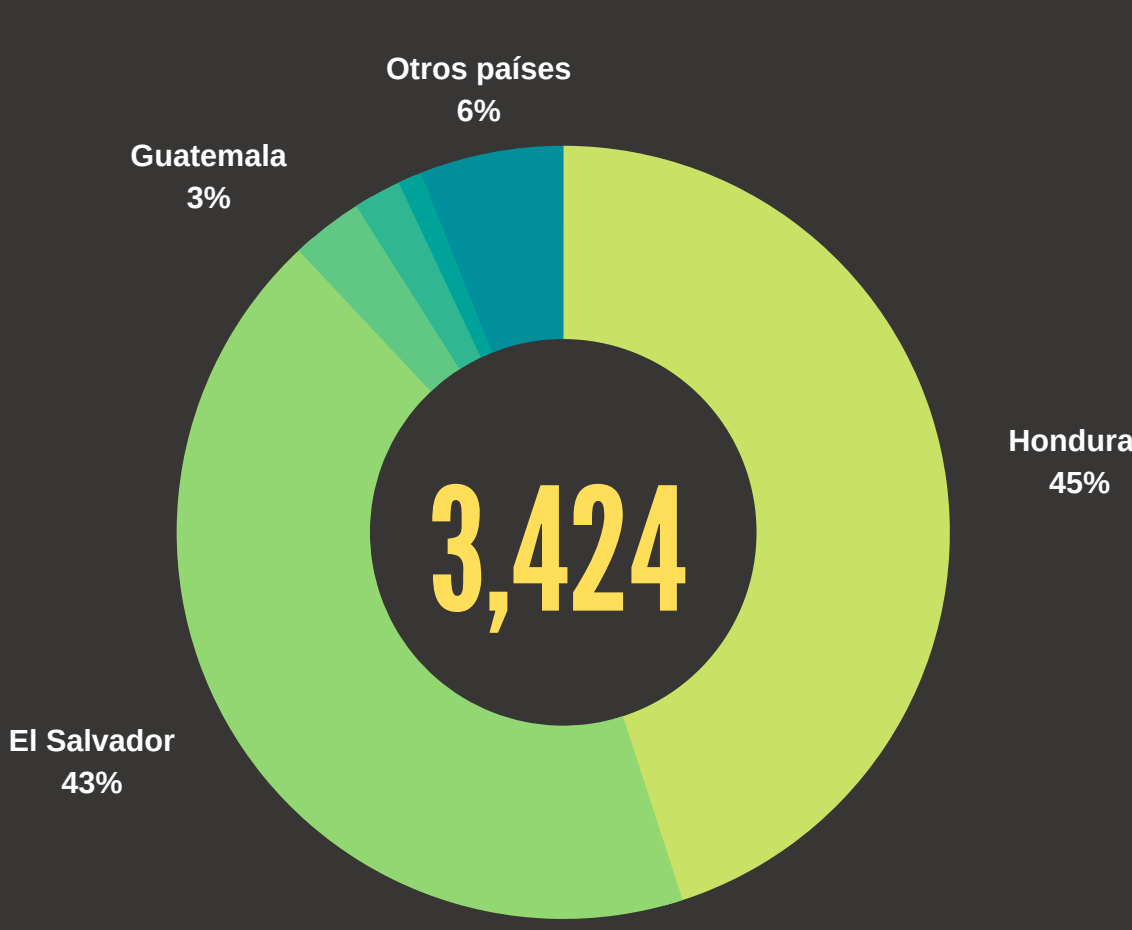


**AUMENTO EN LAS SOLICITUDES
DE ASILO Y ESTANCIAS POR
RAZONES HUMANITARIAS**

**UN GRAN NÚMERO TIENE COMO
DESTINO FINAL E.U.A, PERO
OTROS OPTAN POR QUEDARSE EN
MÉXICO**

SOLICITANTES DEL RECONOCIMIENTO DE LA CONDICIÓN DE REFUGIADO EN MÉXICO, 2014-2019

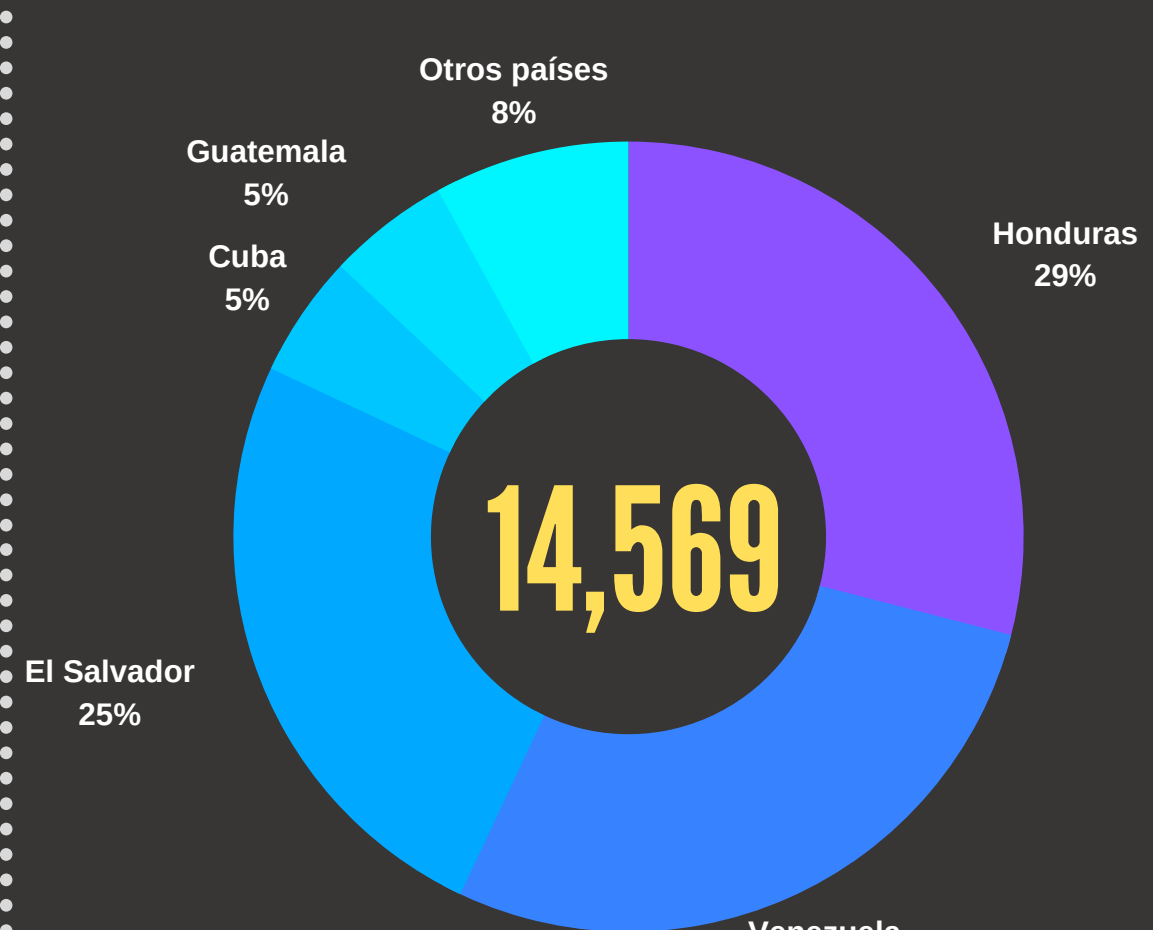




3,424

2015

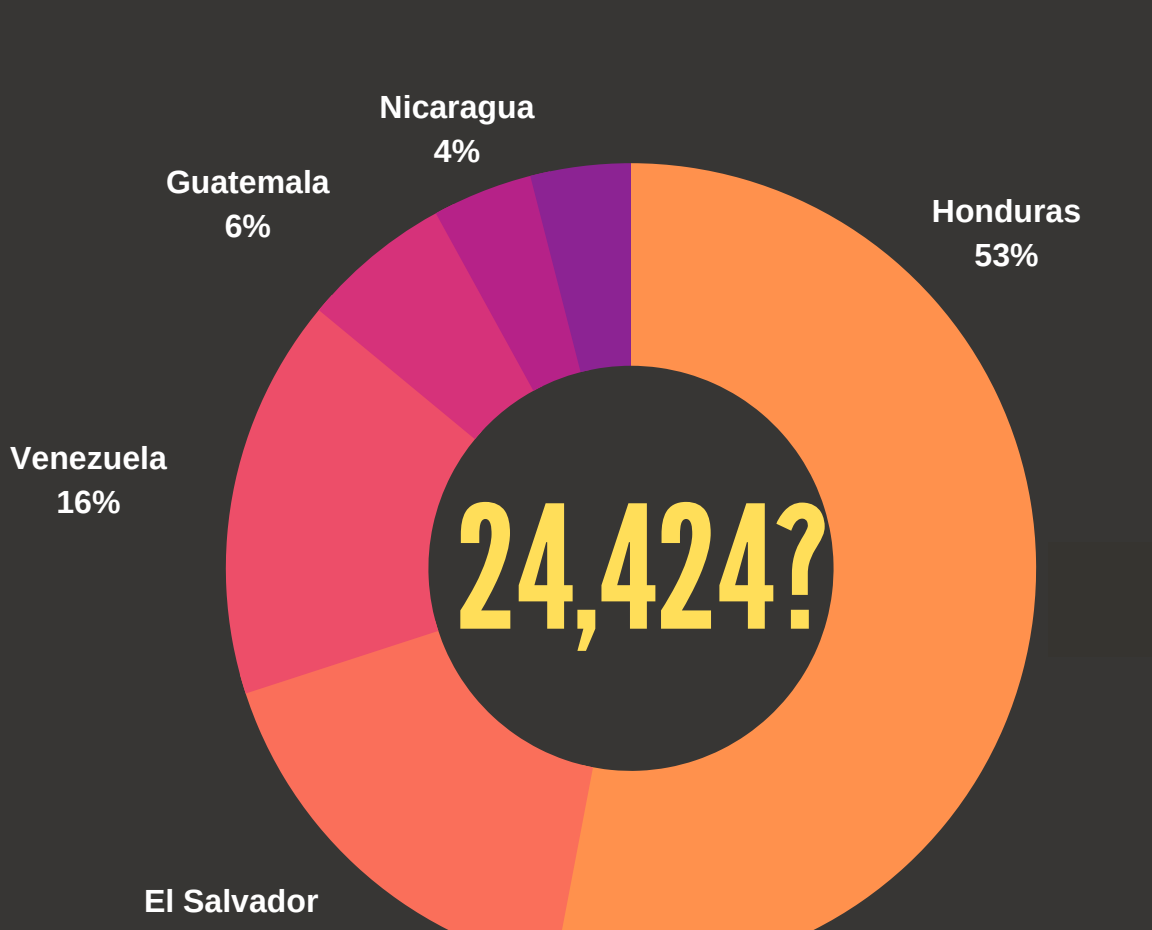
- Honduras
- EL Salvador
- Guatemala
- Venezuela
- Cuba
- Otros países



14,569

2017

- Honduras
- Venezuela
- El Salvador
- Cuba
- Guatemala
- Otros países



24,424?

2019

(Mayo)

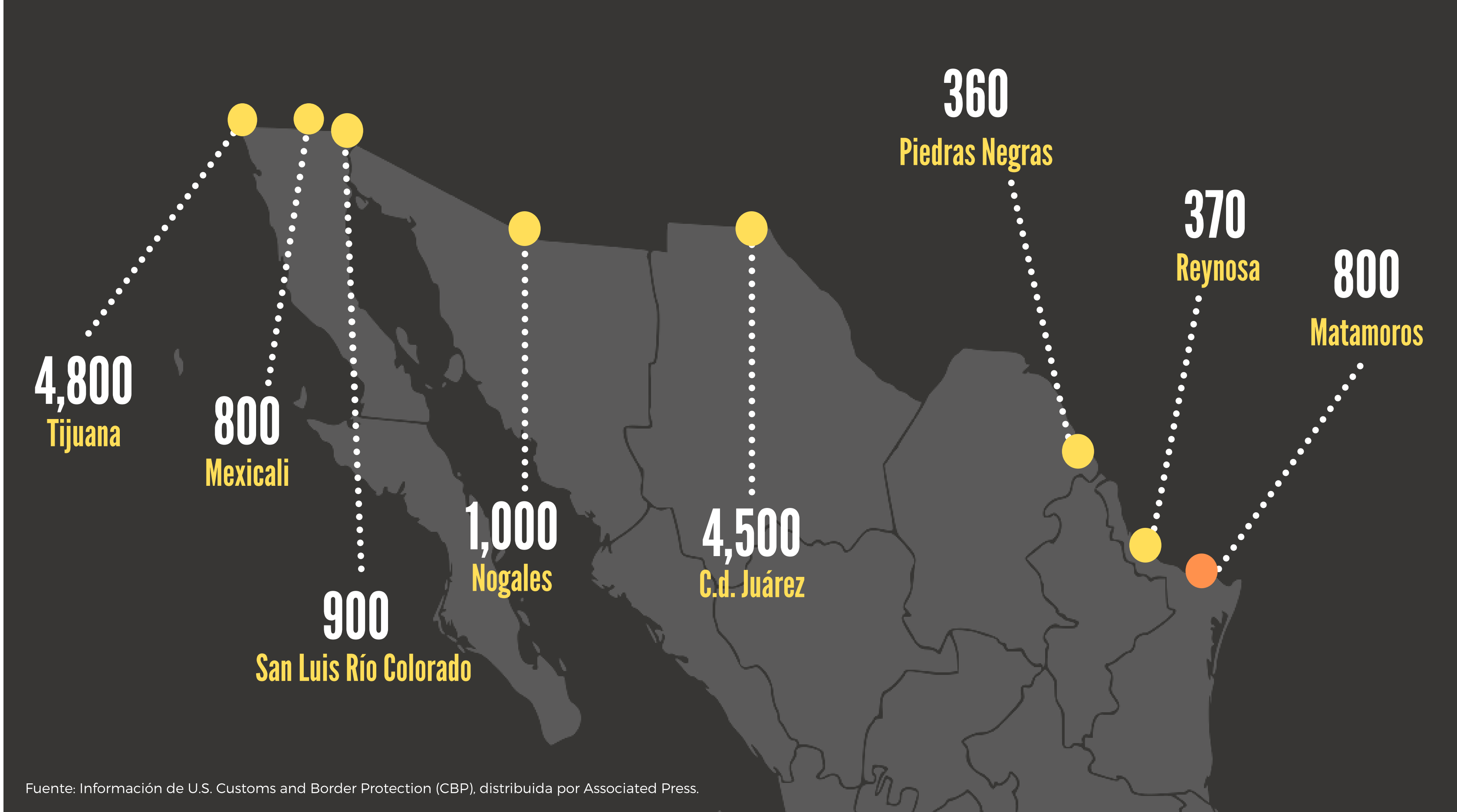
- Honduras
- El Salvador
- Venezuela
- Guatemala
- Nicaragua
- Otros países

Fuente: Elaboración propia con base en información de Comisión Mexicana de Ayuda a Refugiados (COMAR)

PRINCIPALES NACIONALIDADES SOLICITANTES DE LA CONDICIÓN DE REFUGIADO EN MÉXICO, 2015, 2017 Y 2019

SOLICITANTES DE REFUGIO EN LISTA DE ESPERA EN PUERTOS FRONTERIZOS

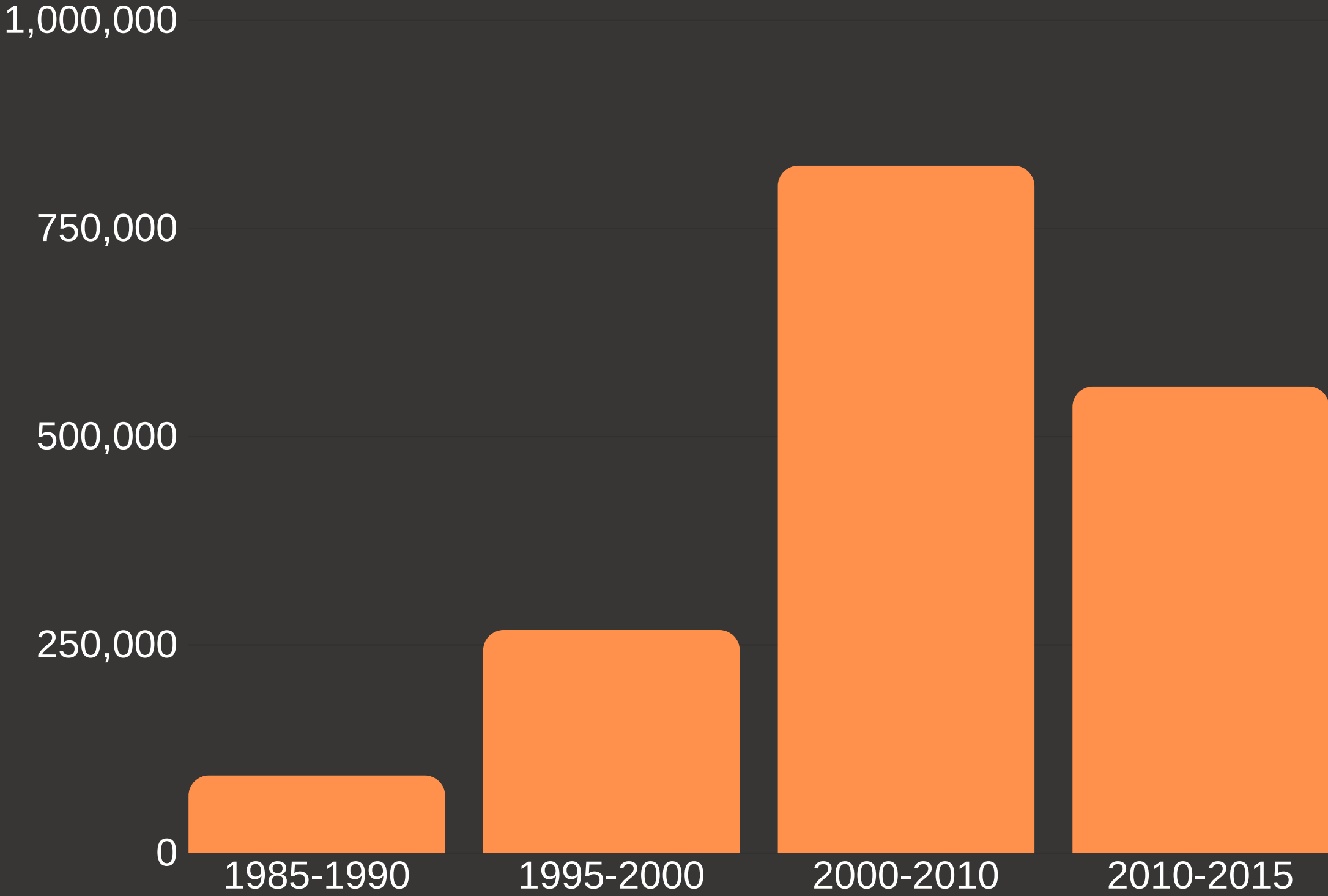
INMIGRANTES CENTROAMERICANOS



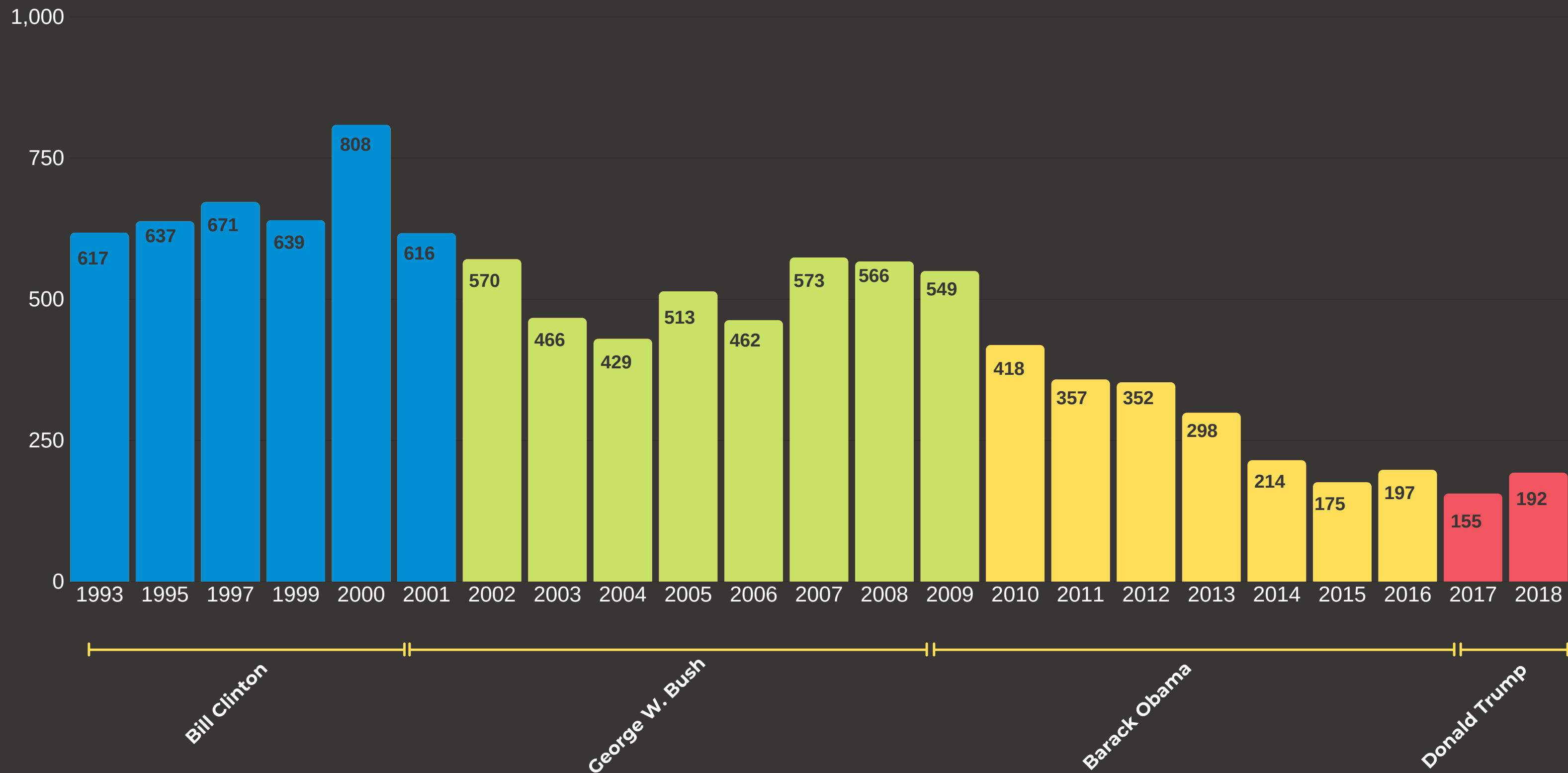
Fuente: Información de U.S. Customs and Border Protection (CBP), distribuida por Associated Press.



MIGRACIÓN DE RETORNO DESDE ESTADOS UNIDOS, 2010-2015



Fuente: Elaboración propia con base en Censos de Población y la Muestra InterCensal 2015. INEGI.



Fuente: Elaboración propia con base en información de Encuesta sobre Migración en la Frontera Norte.

MONTO DEL FLUJO DE MIGRANTES MEXICANOS REPATRIADOS (DEPORTADOS) POR AUTORIDADES DE EUA, 1993-2018

REPATRIACIÓN...

DEPORTACIÓN



REPATRIACIÓN...

DEPORTACIÓN



PROPUESTAS DE ACCIÓN

- Necesidad de revisión y actualización de la Ley de Migración mexicana y su Reglamento,
- Desarrollo de una nueva política migratoria que tome en consideración las diferentes modalidades de migración,
- Dentro de esa nueva política, desarrollo prioritario del componente para la atención de la migración de retorno,
- Necesidad de generar acciones de coordinación intersectoriales, intersecretariales y multinivel,
- Fortalecimiento a los Centros de atención y albergues de migrantes, así como creación de protocolos de acción conjunta (Estado y Sociedad Civil),
- Monitoreo permanente de las estancias y estaciones migratorias del país,
- Desarrollo de un nuevo sistema digital de registro de las personas migrantes que pueda ser compartidos y coordinado entre las distintas dependencias que ofrecen atención a migrantes.



Encuestas sobre Migración en las Fronteras Norte y Sur de México



El Colegio
de la Frontera
Norte



STPS

SECRETARÍA DEL TRABAJO
Y PREVISIÓN SOCIAL

CONAPO

CONSEJO NACIONAL DE POBLACIÓN



SEGOB

SECRETARÍA DE GOBERNACIÓN

UNIDAD DE POLÍTICA MIGRATORIA



SRE

SECRETARÍA DE
RELACIONES
EXTERIORES



BIENESTAR

SECRETARÍA DE BIENESTAR